



Corporación de Crédito
MONUMENTAL

2024

INFORME DE GESTIÓN ANUAL

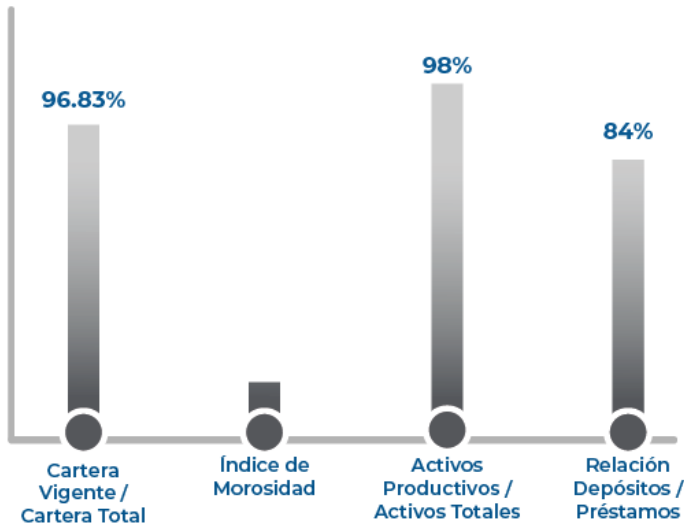
Hace

17 años

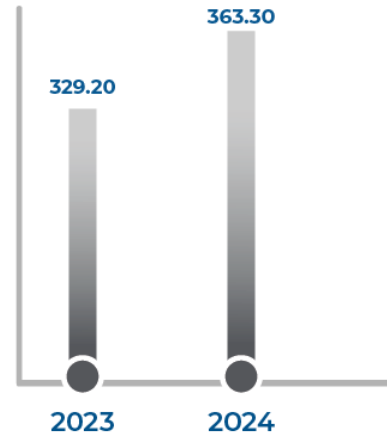
**iniciamos un trayecto que nos
ha permitido apoyar los sueños
de nuestros clientes**



Indicadores



Cartera de préstamos



Total, Activos

RD\$ 406.1 millones

ROE

5.79%

Depósitos a Plazo

RD\$ 306.6 millones

ROA

1.29%

Contenido

1. Conócenos	6
<ul style="list-style-type: none">• Filosofía Institucional• Nuestros Productos• Gobierno Corporativo• Estamentos del Gobierno Corporativo• Estructura Organizacional• Palabras del Presidente• Reseña de la Asamblea General de Accionistas	
2. Marco General	17
<ul style="list-style-type: none">• Entorno Macroeconómico• Contexto Internacional• Contexto Nacional• Sistema Financiero Dominicano	
3. Resultados Operativos y Financieros 2024	21
<ul style="list-style-type: none">• Desempeño Financiero• Indicadores Financieros	
4. Informes de Gestión 2023	27
<ul style="list-style-type: none">• Gestión del Talento• Gestión del Cumplimiento• Gestión Integral de Riesgos• Auditoría Interna• Gestión Financiera• Gestión de Operaciones• Gestión de Tecnología de la Información	
5 Informes Externos	35
<ul style="list-style-type: none">• Informe Comisario de Cuentas• Informe de los Auditores Independientes	

1. Conócenos

Filosofía Institucional

La Entidad presta sus servicios en Santiago y comunidades aledañas desde 1986, como Financiera Núñez. El 16 de octubre del 2007 fue autorizada por la Junta Monetaria del Banco Central de la Republica Dominicana, a convertirse en Corporación de Crédito, bajo la razón social de Corporación de Crédito Monumental, S.A., pasando a ser parte del Grupo Económico que conforman La Monumental de Seguros, S.A, ARS Monumental, S. A. y otras empresas del sector productivo del país.

La Corporación está dedicada a la concesión de préstamos a corto, mediano y largo plazo en las diferentes modalidades, y captaciones de depósitos a plazo del público, incorporando principios de atención personalizada a sus clientes, siempre con los más altos valores éticos.



Misión

Somos una entidad regulada que ofrece productos y servicios financieros oportunos y de calidad, dirigidos a la satisfacción de las necesidades de nuestros clientes, basados en los más altos valores éticos y sociales.



Visión

Construirnos en una opción preferencial en el sistema financiero dominicano, mediante un crecimiento sostenido en la oferta de productos y servicios personalizados, con el apoyo de tecnología y colaboradores calificados que nos permita alcanzar altos niveles de eficiencia.



Valores

- **Integridad**
- **Responsabilidad Social**
- **Confianza**



Productos Financieros



Préstamos **Pyme**



Préstamos **Comerciales**



Préstamo **Vehículos**



Préstamo **Personal**



Préstamo **con Garantía Líquida**



Préstamo **Hipotecarios para la Vivienda**



Préstamo **Remodelación de Vivienda**



Depósitos a **Plazo**

Gobierno Corporativo

El Consejo de Administración es el principal órgano de la Corporación y ha sido conformado para aprovechar la experiencia en el sector financiero y comercial, cuenta con los siguientes miembros:

Consejo de Administración



**Luis Alexis
Núñez Ramírez**
Presidente del
Consejo



**Luis Alexis
Núñez Muñoz**
Vicepresidente
del Consejo



Lourdes García
Secretaria del
Consejo



Julio Peña
Vocal



Miguel Cabrera
Vocal



Rita Álvarez
Vocal



María M. Tejada
Vocal

Estamentos de Gobierno Corporativo

Comité de Gestión Integral de Riesgos

- Julio Peña Presidente
- Lourdes García Miembro
- Miguel Cabrera Miembro
- Luisa Luis Secretaria

Comité de Auditoría

- María M. Tejada Presidente
- Rafael Gómez Secretario
- Rita Álvarez Miembro
- Lourdes García Miembro

Comité de Nombramientos y Remuneraciones

- Lourdes García Presidente
- Miguel Cabrera Miembro
- Rita Álvarez Miembro

Comité de Cumplimiento para la PLA/FT/PADM

- Luis A. Núñez Muñoz Presidente
- Yudith López Secretaria
- Rita Álvarez Miembro

Comité de Activos y Pasivos

- Luis A. Núñez Ramírez Presidente
- María Elena Ureña Secretaria
- Ana Peralta Miembro

Comité de Crédito

- Luis A. Núñez Ramírez Presidente
- Ana Peralta Secretario
- Luis A. Núñez Muñoz Miembro
- Rita Álvarez Miembro
- María Elena Ureña Miembro
- Luisa Luis Miembro

Comité Ejecutivo

- Luis A. Núñez Muñoz Presidente
- María Elena Ureña Miembro
- Patricia Grau Miembro
- Ana Peralta Miembro



Nuestros Ejecutivos

- Luis Núñez Ramírez
 - Luisa Luis
 - Ana Peralta
 - María Elena Ureña
 - Yudith López
 - Rafael Gómez
 - Patricia Grau
 - Francisco Acevedo
- Presidente Ejecutivo
Encargada de Gestión Integral de Riesgos
Encargada de Negocios
Encargada de Finanzas
Encargada de Cumplimiento
Gerente de Auditoría- Corporativo
Directora de Tecnología- Corporativo
Encargado Legal- Corporativo

Alcanza tus metas

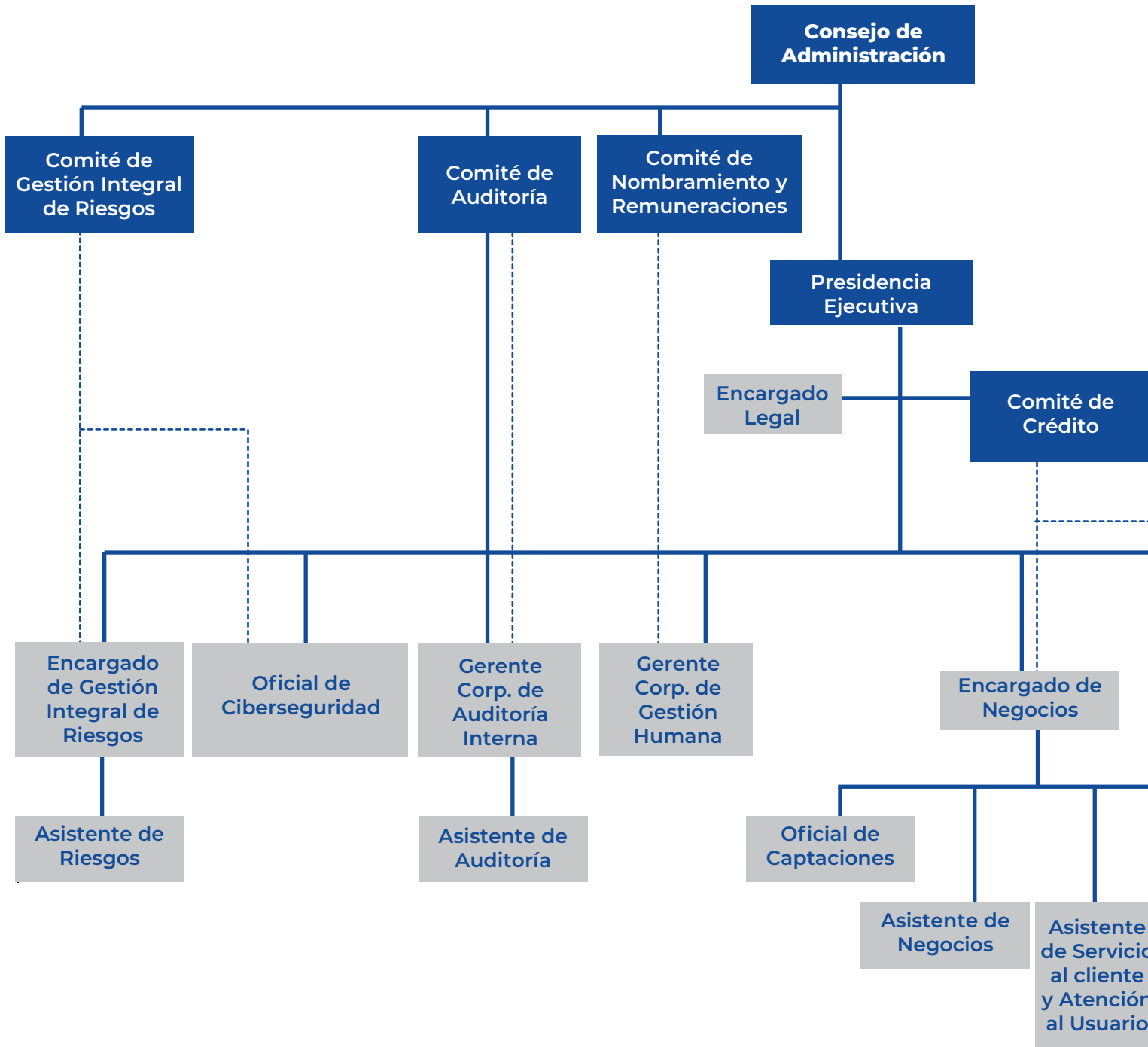
con nuestros productos financieros

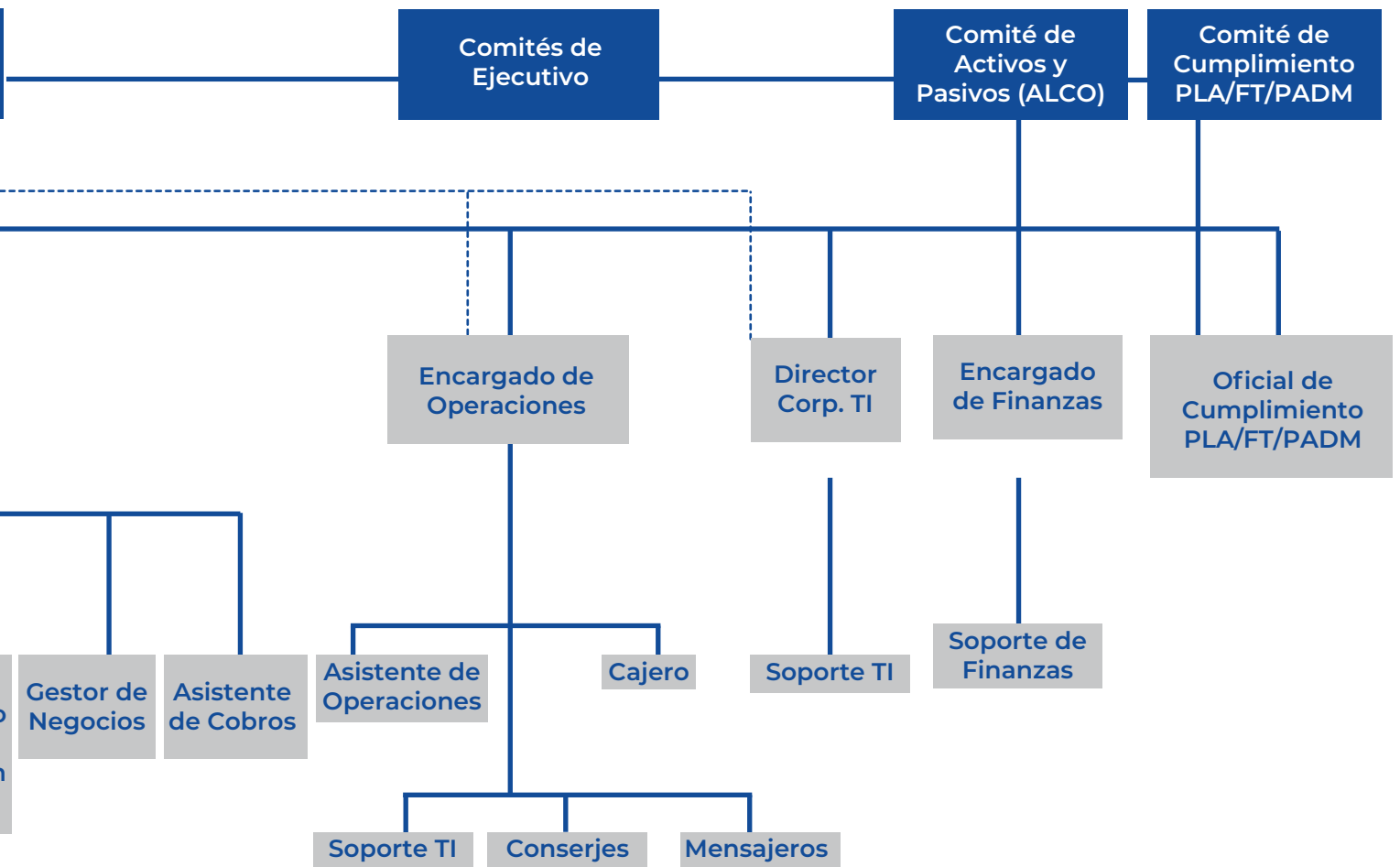
Préstamos

Comerciales, de Consumo e Hipotecarios



Estructura Organizacional







Palabras del Presidente del Consejo de Administración

Señores Accionistas:

Es un honor presentarles el informe de Gestión Anual, correspondiente al ejercicio comprendido entre el 1 de enero y el 31 de diciembre de 2024, el cual contiene las actividades más relevantes de la Corporación, así como los estados financieros auditados y el informe del comisario de cuentas.

El panorama económico mundial en los últimos tiempos se ha caracterizado por la incertidumbre, teniendo esto incidencias en la economía local. El año fue más favorable de lo previsto, a pesar de que sigue siendo afectado por los conflictos geopolíticos en distintas regiones del mundo y por políticas monetarias restrictivas en las economías avanzadas. El sector financiero dominicano presentó crecimiento y estabilidad con adecuados niveles de solvencia, liquidez y rentabilidad.

La Corporación, durante este período, se embarcó en el diseño de nuevas estrategias que permitan obtener el crecimiento esperado para los próximos tres años. Este proceso de planificación fue realizado por un grupo multidisciplinario interno y externo en colaboración con las empresas del Grupo Monumental. El Plan Estratégico, aprobado para el periodo 2025-2028, se fundamenta en los pilares de *expansión, transformación digital, eficiencia y servicio, marca, talento, gobernanza y responsabilidad social*.

El 2024 ha sido un año de desafíos para la Corporación, con los cuales se lograron afianzar los compromisos de seguir trabajando para apoyar el desarrollo de nuestros clientes y relacionados. Los resultados que se presentan en estas memorias evidencian el trabajo arduo de todo el equipo de la Entidad, desde el Consejo de Administración, Alta Gerencia y todo el personal que día a día colabora para el logro de cada uno de los objetivos trazados.



**Expansión y
diversificación**



**Fortalecimiento de
marca**



**Transformación
digital e
Innovación**



**Desarrollo del
Talento**



**Eficiencia
operativa**



**Responsabilidad
Social, Gestión de
Riesgos,
Cumplimiento y
Gobernanza.**

Reseña de la Asamblea General de Accionistas. Ordinaria celebrada 2024.

El día 25 de abril 2024, se celebró la Asamblea General Ordinaria Anual de Accionistas, de forma extraordinaria en el domicilio de la Corporación. En dicha Asamblea, se conoció y decidió sobre el siguiente Orden del Día:

1.- Conocer de los informes del presidente del Consejo de Administración y del Comisario de Cuentas de la sociedad, relativos a las operaciones sociales del ejercicio que finalizó al día 31 de diciembre del año 2023, y el otorgamiento del correspondiente descargo a los mismos y a los demás miembros del Consejo de Administración por sus gestiones, en el ejercicio social que acaba de finalizar.

2.- Discutir sobre los referidos informes; votar respecto la aprobación de las cuentas cerradas al 31 de diciembre del año 2023 y resolver acerca de la repartición o no de los beneficios obtenidos por la sociedad durante el ejercicio social transcurrido, si los hubo.

3.- Conocer del Informe de Gestión Integral de Riesgo, preparado por el Comité de Gestión Integral de Riesgos, de conformidad con lo previsto por el Reglamento sobre Lineamientos para la Gestión Integral de Riesgos, aprobado por la Junta Monetaria mediante la Tercera Resolución de fecha 16 de marzo de 2017.

4.- Conocer del Informe sobre Cumplimiento y Ejecución del Sistema para la Gestión de los Riesgos de Lavado de Activos, Financiación del Terrorismo y la Proliferación de Armas de Destrucción Masiva, elaborado por el vicepresidente del Consejo de Administración y el Comité de Cumplimiento, en virtud de lo establecido en el instructivo aprobado por la Superintendencia de Bancos de la República Dominicana, mediante la Circular número 00/18, de fecha 15 de enero del año 2018.

5.- Nominar la firma de auditores externos de la sociedad para el ejercicio en curso.

6.- Conocer sobre la capitalización de la suma de ocho millones ciento doce mil cuatrocientos pesos (RD\$8,112,400. 00) de los beneficios obtenidos durante el ejercicio social cerrado al 31 de diciembre del año 2023.

7.- Levantar acta de la composición del capital suscrito y pagado de la sociedad después aprobadas la referida capitalización de las utilidades.

8.- Otorgar poderes especiales a favor del presidente del Consejo de Administración de la sociedad, para que pueda actuar válidamente a nombre de ésta, en la ejecución de diversas operaciones.

9.- Adoptar todas las medidas y resoluciones que se relacionen directa o indirectamente con los puntos ya señalados o que se consideren necesarios, convenientes o útiles en conexión con dichos puntos.

2. Marco General

Entorno Macroeconómico ¹

Contexto Internacional

El panorama económico mundial en 2024 fue más favorable de lo previsto, a pesar de que sigue siendo afectado por los conflictos geopolíticos en distintas regiones del mundo y por políticas monetarias restrictivas en las economías avanzadas.

No obstante, la economía de Estados Unidos de América (EUA) nuestro principal socio comercial, se mantuvo resiliente, y el crecimiento económico fue mayor de lo esperado durante el año, explicado por la expansión de la inversión privada y la resiliencia del consumo con un crecimiento del PIB real de 2.7 % anual al cierre de 2024 y las presiones inflacionarias continuaron cediendo, cerrando con 2.9%.

Por otro lado, la zona euro (ZE) registra un crecimiento modesto del PIB real. Así, el crecimiento para 2024 se ubica en 0.7%, ligeramente superior al 0.5 % contemplado en las estimaciones. Esto sucede por un mayor crecimiento de España (3.2%), Portugal (1.9%) y Francia (1.2%) países que han registrado mejoras en la demanda interna. Pero Alemania, principal economía europea registro una contracción de 0.3% afectada por el debilitamiento del sector manufacturero.

El desempeño económico de AL estuvo condicionado por un contexto de incertidumbre en el entorno internacional, así como por condiciones financieras restrictivas durante un tiempo mayor al previsto. En enero-noviembre de 2024, el crecimiento se mantuvo moderado en algunas de las principales economías de la región tales como Chile (2.1%), Colombia (1.8 %) y México (1.7 %), en contraste con el dinamismo exhibido por RD (5.1 %), Paraguay (4.7 %) y Costa Rica (4.3 %). En cuanto a la inflación interanual, esta permaneció en el rango meta en la mayoría de los países de la región con esquemas de metas de inflación (EMI), y continuó disminuyendo en aquellas economías en las que había presentado una mayor persistencia. Ante este panorama, un número importante de los bancos centrales de AL continuó con el ciclo de reducciones de sus tasas de referencia, aunque han realizado algunas pausas, considerando que las tasas de interés en las economías avanzadas permanecieron elevadas por un tiempo mayor al previsto.

Contexto Nacional

La economía dominicana cerró el año 2024 en una nota positiva con alto crecimiento, inflación controlada y niveles de empleos nunca vistos en la historia del país. En efecto, el producto interno bruto (PIB) creció 5.0 %, la tasa más alta en toda América Latina, mientras la inflación interanual se ubicó en 3.35 % una de las más bajas de la región. En el mercado laboral se generaron durante el último año más de 140,000 empleos formales, lo que contribuyó a que el número de ocupados en el país superará los 5 millones de personas con una tasa de desempleo de apenas 5.3 %.

Las actividades generadoras de divisas mantuvieron una evolución favorable en el segundo semestre de 2024, destacándose el dinamismo del turismo y de las remesas familiares. Los ingresos por turismo ascendieron a US\$10,974 millones al registrar un incremento interanual de 12.6 % y las remesas alcanzaron US\$10,756 millones para un crecimiento interanual de 5.9%. Como consecuencia, las reservas internacionales netas ascendieron a US\$13,388 millones (10.8% como porcentaje del PIB), por encima de las métricas convencionales del Fondo Monetario Internacional (FMI).

Por otro lado, el sistema financiero continúa reflejando adecuados niveles de solvencia, liquidez y rentabilidad, así como un bajo nivel de riesgo de su cartera crediticia. En efecto, los últimos datos disponibles de la Superintendencia de Bancos, al cierre del mes de diciembre de 2024, registran una rentabilidad anualizada sobre el patrimonio (ROE) de 22.8 % para el sistema financiero consolidado, mientras que la rentabilidad sobre los activos (ROA) del mismo fue de 2.7 %. De igual forma, la morosidad de la cartera de créditos se ubica en 1.4 % y la solvencia se mantiene elevada en 17.3 % (noviembre 2024), superior al 10.0% mínimo requerido de conformidad con la Ley Monetaria y Financiera.

El crédito canalizado al sector privado en moneda nacional se expandió en torno a 10.6% en el 2024, equivalente a un incremento neto de unos RD\$173 mil millones en el referido año.

Proyecciones

Según el Fondo Monetario Internacional (FMI), la economía mundial crecería 3.3% en 2025, impulsada por una mayor expansión de las economías avanzadas. Este escenario, sin embargo, viene acompañado de riesgos relacionados con alta incertidumbre en la política comercial y migratoria de Estados Unidos (EE. UU.), el excesivo endeudamiento mundial, los problemas geopolíticos y la existencia de condiciones financieras internacionales más restringidas. Además, podrían ocurrir cambios en la política monetaria de la Reserva Federal (FED).

En ese sentido, la economía dominicana en 2025 estaría operando en un contexto internacional caracterizado por alta volatilidad, riesgos geopolíticos e incertidumbre en torno a las políticas económicas, comerciales y migratorias del nuevo Gobierno del presidente Trump. Esto representa grandes retos y oportunidades para el país.

En ese sentido, las perspectivas económicas para 2025 apuntan a un crecimiento en torno a 4.5% con una inflación que se mantendría en el centro del rango meta de política de 4.0% \pm 1.0%. El déficit de cuenta corriente se ubicaría en torno a 2.7% del PIB cubierto en su totalidad por la IED y el déficit fiscal sería de alrededor de 3.0% del PIB. Se espera también que el tipo de cambio se mantenga relativamente estable en torno a su variación histórica promedio.

Las proyecciones del BCRD de los principales indicadores macroeconómicos de su Programa Monetario 2025 consideran:

VARIABLES	2025
SECTOR REAL	
CRECIMIENTO PIB REAL (%)	4.5 - 5.0
META DE INFLACION (%)	4.0 ±1.0
SECTOR EXTERNO	
VAR. % EXPORTACIONES TOTALES	6.5
VAR. % IMPORTACIONES TOTALES	3
VAR. % INVERSION EXTRANJERA DIRECTA	3.6
SECTOR MONETARIO	
ACUMULACION RESERVAS INTERNACIONALES NETAS (MM US\$)	746.6
VAR. % BASE MONETARIA RESTRINGIDA	11.4
VAR. % PRESTAMOS AL SECTOR PRIVADO EN M/N	12.5 - 14.5
VAR. % MEDIO CIRCULANTE (M1)	14.0 - 16.0
VAR. % OFERTA MONETARIA AMPLIA (M2)	13.0 - 15.0
VAR. % DINERO EN SENTIDO AMPLIO (M3)	12.0 - 14.0

¹ Informe de Política Monetaria diciembre 2024, BCRD; Resumen Ejecutivo Programa Monetario 2025, enero 2024 MEPyD.

Sistema Financiero Dominicano ²

El sistema financiero dominicano permanece estable, resiliente y con adecuada capacidad de absorción de posibles pérdidas, presentando niveles de rentabilidad, solvencia y liquidez adecuadas para responder oportunamente a los cambios en las condiciones de mercado y la situación económica. Al cierre del mes de diciembre de 2024, se puede destacar:

- **Las condiciones financieras se tornaron favorables a partir del T4 2024.** El Índice de Condiciones Financieras (ICF)¹, se ha mostrado favorable a partir de octubre, luego de un ciclo de contracción que duró 8 meses. Las principales variables que incidieron en la mejora de condiciones financieras fueron la apreciación en el valor de los bonos gubernamentales, la mejoría en el nivel de depósitos overnight producto de las medidas de flexibilizaciones monetarias y el incremento en el agregado monetario M2.
- **La moderación en el ritmo de expansión de los activos del sistema en el segundo semestre del 2024.** Los activos totales del sistema ascendieron a DOP3.848 billones (56.9% del PIB) para un crecimiento nominal interanual de +10.3% y un crecimiento real de +6.9%. La cartera de créditos sigue siendo el contribuidor principal en el crecimiento de los activos con un 67.4%, con un incremento por debajo de +0.7 puntos porcentuales con relación al año 2023.
- **El ritmo de crecimiento de la cartera de créditos se mantuvo a pesar de que algunos segmentos muestran señales visibles de ralentización.** La cartera de créditos bruta del sistema financiero ascendió a DOP2.182 billones (32.2% del PIB), para un aumento interanual de DOP242,773 millones y una variación del +12.5%. Se ha destacado la cartera de tarjetas de crédito con la continuación del crecimiento acelerado (+29.3% interanual). En contraste, la cartera comercial real privada en moneda nacional mostró una marcada desaceleración, concluyendo el año con un crecimiento de 2.8%, en comparación con el 20.3% registrado en el año 2023.

- **La exposición del crédito en moneda extranjera ha incrementado.** La cartera de créditos del sector privado denominada en moneda extranjera presentó un crecimiento interanual de +22.5%, para un balance de USD 8,200 millones (22.7% de la cartera del sistema) versus USD 7,150 millones (20.8%) en diciembre de 2023.
- **Las tasas de interés registraron una ligera contracción en el segundo semestre del año, sin embargo, se mantuvieron con variación positiva en términos interanuales.** Las tasas de interés promedio ponderada (TIPP) activa y pasiva de la banca múltiple cerraron en diciembre 2024 con niveles de 15.1% y 9.8%, (+1.5 y +1.2 puntos porcentuales interanual) respectivamente, cerrando el último trimestre con el margen de intermediación de 5.2% (-0.2 puntos porcentuales interanual). Asimismo, la tasa interbancaria se ha fijado en 11.7% al cierre de 2024 (+1.7 puntos porcentuales interanual).
- **Coincidente con la madurez del ciclo económico, la morosidad del sistema mantuvo la tendencia de incremento.** La cartera vencida alcanzó DOP 33,705 millones para un incremento de DOP 11,634 millones (+52.7%) más que el mismo periodo del año pasado. El índice de morosidad permaneció en niveles históricamente bajos en 1.6%², con marcada tendencia al incremento desde diciembre de 2023; la morosidad incrementó en +0.5 puntos porcentuales respecto a diciembre de 2023. Mientras que la morosidad estresada³ del sistema se situó en 7.12%⁴; esto es +0.42 puntos porcentuales más que el año anterior y 0.12 más que el trimestre pasado, lo cual podría sugerir un cambio de ciclo en el indicador de morosidad estresada. Al evaluar la morosidad por cartera, destacamos la cartera de tarjetas de crédito donde se observa que la morosidad ha alcanzado 5.0 puntos porcentuales, para un incremento absoluto de +1.47 puntos porcentuales desde el nivel mínimo histórico alcanzado en mayo 2022.
- **Las provisiones del sistema incrementaron respondiendo al surgimiento en el gasto.** Las provisiones constituidas alcanzaron DOP 65.3 mil millones incrementándose en +12.3% respecto al año anterior, equivalente al 3.0% de cobertura de la cartera de créditos total. El gasto acumulativo (últimos 12 meses) al cierre del año 2024 se ubicó en DOP 37.3 mil millones para una variación interanual de +99.8%. Desde diciembre 2023 se ha observado una tendencia creciente en los gastos de provisiones por parte de las entidades del sistema financiero nacional. El valor de este indicador se ha desplazado de DOP 18,703 el año pasado a DOP 37,307 al finalizar el 2024.
- **Los castigos experimentan continuación en el crecimiento.** El balance acumulado de la cartera castigada en los últimos 12 meses ascendió a DOP 29,304 millones (1.4% de la cartera privada) versus DOP 20,866 millones en el mismo periodo del año 2023 (+40.4% interanual).
- **La solvencia del sistema ha continuado fortaleciéndose.** Al mes de diciembre, el índice de solvencia del sistema financiero presenta un incremento de +1.32 puntos porcentuales, con relación a diciembre del pasado año (16.11%). El indicador de solvencia del sistema cerró el año con un valor de 17.43%.

² Informe Anual de Desempeño Sistema Financiero Diciembre 2024, publicaciones Superintendencia de Bancos.

- **El patrimonio técnico mantuvo la trayectoria de crecimiento saludable.** El sistema presenta DOP433,942 millones en patrimonio técnico para un incremento interanual de +15.2% con relación a diciembre de 2023. Destacamos que el 83.2% del capital regulatorio del sistema es capital primario, el de mayor capacidad de absorción de pérdidas.

3. Resultados Operativos y Financieros 2024

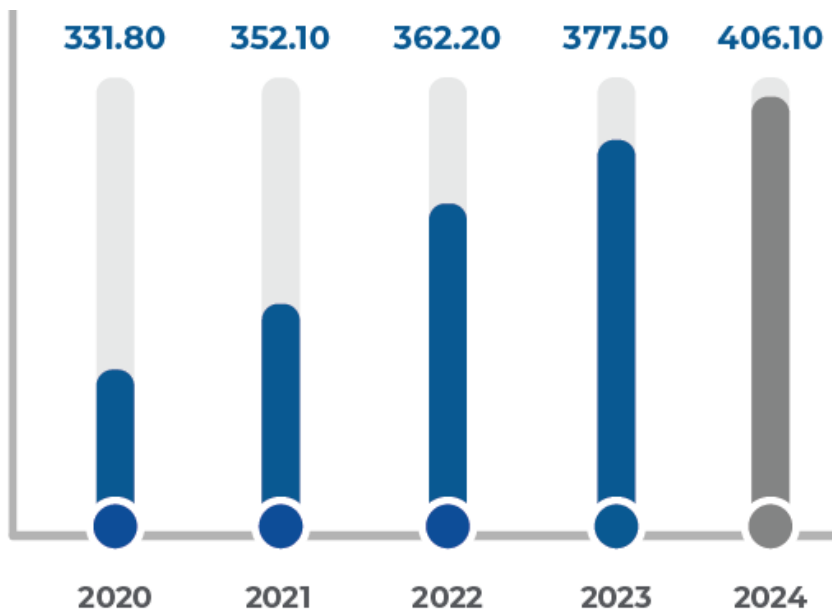
Desempeño Financiero

La Corporación, durante el 2024, presentó crecimiento en sus actividades de negocios, así como en términos de gobernanza y gestión. Desde el Comité de Activos y Pasivos se da seguimiento al desempeño y al riesgo financiero, a nivel operativo el área de Finanzas vela por la gestión eficiente y uso de los recursos disponibles.

Los activos totales se incrementaron en 8% para colocarse en RD\$406.10 millones, con una estructura más eficiente. En ese sentido, los activos productivos, disponibilidades, inversiones y cartera, acaparan 98% del total de activos.

Activos Totales

Millones RD\$

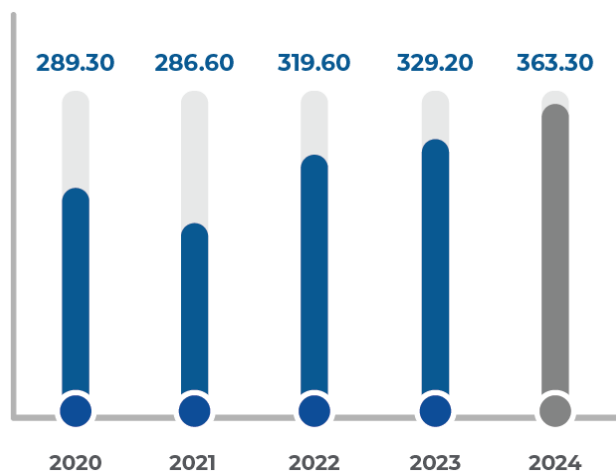


Al 31 de diciembre 2024, la cartera de crédito alcanzó RD\$363.3 millones, para un crecimiento de RD\$34.10 millones con relación al periodo 2023, equivalente a un 10%. Las colocaciones totales ascendieron a RD\$185.4 con un promedio mensual de RD\$15.4 millones.

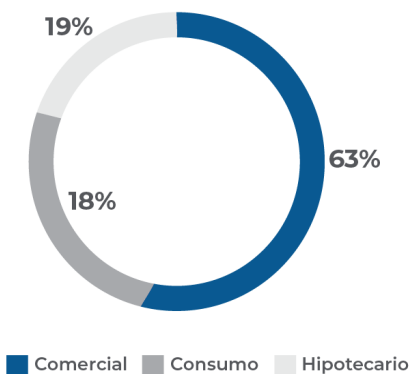
La Corporación se enfocó en continuar con el crecimiento y saneamiento de su cartera de consumo en el mercado de vehículos y comercial, otorgando préstamos a transportistas y comerciantes. En este sentido, la concentración en la composición presenta variación con relación al 2023, para lo cual la cartera de consumo perdió participación pasando de un 23% a 18% y la comercial pasó de 61% a 63% del total de cartera bruta. Los préstamos hipotecarios para la vivienda aumentaron su participación a un 19% siendo mayor, en capital, que la cartera de consumo.

Cartera de Créditos

Millones RD\$

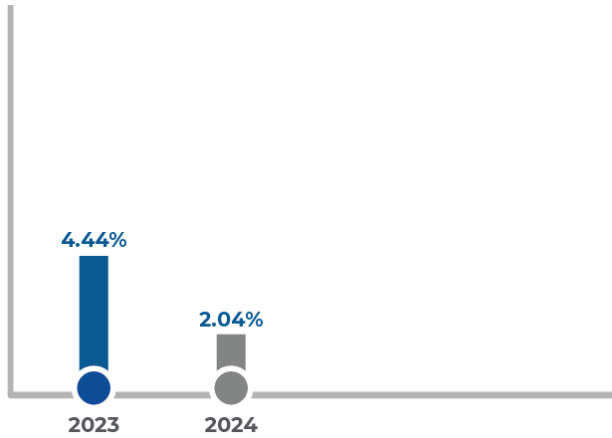


Composición de la Cartera



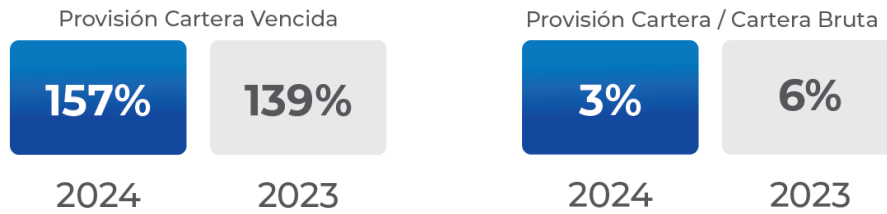
La cartera se encuentra colocada principalmente en el sector transporte de pasajeros urbanos e interurbano, así como para la compra y adquisición de vehículos para taxi y uso personal. Los clientes se encuentran ubicados en Santiago y zonas aledañas, así como en otras provincias del país en menor proporción.

Índice de Morosidad



Se evidencia una importante mejoría en la calidad de la cartera producto del fortalecimiento del análisis crediticio y de las gestiones de cobros. La morosidad continúa disminuyendo significativamente, cerrando el 2024 con los niveles más bajo de los últimos cinco años. La cartera vigente representa el 96.8% de la cartera total.

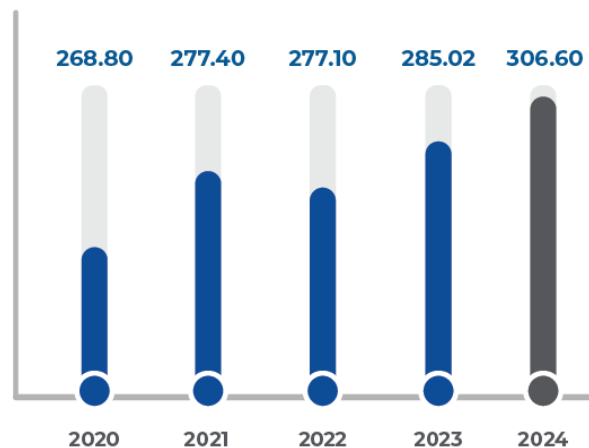
Las provisiones para cartera vencida constituidas se mantiene sobre el 100%, con una cobertura adicional de más de un 50%.



Las captaciones del público a través de depósitos a plazo presentan un crecimiento de un 8% en comparación con el periodo 2023, alcanzando RD\$306.6 millones distribuidos en 202 depósitos a plazo.

Captaciones del Público

Millones RD\$

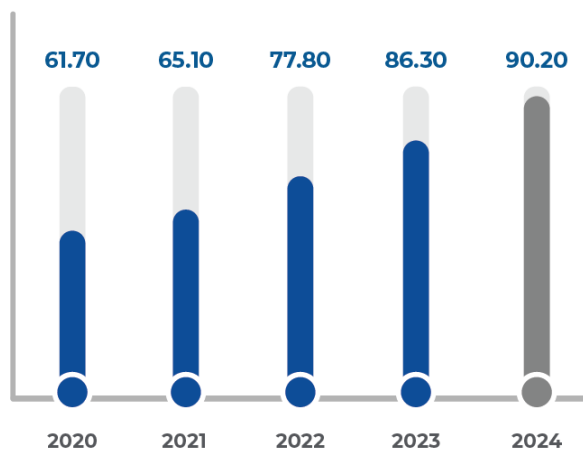


Las estrategias a corto plazo contemplan fortalecer la gestión de captaciones, permitiendo tener un adecuado fondeo de la cartera de créditos con relación a las captaciones, así como una estructura adecuada de activos y pasivos. Los depósitos han mostrado estabilidad en el tiempo, con una baja volatilidad y bajos índices de concentración.

El patrimonio de la Corporación cerró el 2024 en RD\$90.2 millones. El capital pagado se incrementó con la capitalización de las utilidades del 2023 con un crecimiento interanual de 4.5%. El patrimonio técnico permitió cerrar el año con una solvencia ajustada de 21.32%, el cual excede el requerimiento normativo de 10%.

Patrimonio

Millones RD\$



La rentabilidad se vio afectada por el diferimiento de las comisiones sobre préstamos, implementación de la nueva forma de registro siguiendo los requerimientos del Manual de Contabilidad para Instituciones Financieras, impactando los ingresos financieros 4.77%, llevando los resultados antes de impuestos a RD\$5.2 millones.

Los indicadores de rentabilidad de activos (ROA) y de Patrimonio (ROE), ascendieron a 1.29% y 5.79%, respectivamente.

Perspectivas 2025

La Corporación de Crédito Monumental, con el objetivo de mejorar las sinergias entre las empresas del grupo, inició en marzo de 2024, el proceso de Pensamiento Estratégico Integral, las nuevas estrategias fueron aprobadas por el Consejo de Administración en el mes de diciembre 2024.

Ese plan considera una serie de acciones a ser ejecutadas durante el periodo 2025-2028, que llevaran a la Entidad a fortalecer su participación en el mercado. Los accionistas continúan mostrando su compromiso con el crecimiento saludable de la base patrimonial, y están prestos para realizar los aportes que el desenvolvimiento de la Entidad requiera en base a la ejecución del plan estratégico y sus proyecciones financieras.

Trabajando para lograr un mejor posicionamiento en los segmentos de atención, así como otros sectores económicos a nivel nacional, se consideran las siguientes proyecciones para el próximo periodo:

- ✓ Fortalecer su posicionamiento comercial en sus mercados actuales y potenciales, a través de:
 - Financiamiento de diferentes sectores productivos de pequeñas empresas.
 - Alianzas estratégicas con empresas comerciales y relacionadas.
 - Fortalecimiento y saneamiento de la cartera de créditos.
- ✓ Conceder 250 operaciones de crédito por un monto de RD\$196 millones.
- ✓ Captar del público RD\$30 millones en depósitos a plazo para un crecimiento de un 10%.
- ✓ Incrementar los niveles de rentabilidad de los activos y del patrimonio
- ✓ Generar ingresos con una proyección de RD\$71.6 millones, para un incremento 13%.

Por lo tanto, la Corporación Monumental programa el 2025 como el año de desarrollo de las sinergias entre las diferentes empresas que componen el grupo y presentarles a sus clientes una oferta completa de productos financieros, y que esto repercuta en el incremento de la base de clientes y de las transacciones.

Reconocemos el esfuerzo del talento,
nuestro principal recurso



4. Informes de Gestión 2024

Gestión del Talento

En la Corporación el talento es el principal recurso, promoviendo su desarrollo, crecimiento y bienestar integral. El trabajo en equipo y el servicio son nuestro lema de gestión, con inclusión y oportunidades a todos los niveles de la Entidad. Actualmente, contamos con un equipo de 18 colaboradores internos y 4 corporativos, quienes aportan con su trabajo al logro de los objetivos de la Entidad, con altos estándares de ética y compromiso.

Bienestar y crecimiento

Como parte del crecimiento y desarrollo, se realizó la evaluación de desempeño al personal, mediante una metodología por factores que considera aspectos tanto profesionales como personales, los cuales se encuentran alineados a los estándares de la Institución. Los resultados de las evaluaciones corresponden a un total de 16 evaluados, destacando las fortalezas y proporcionando planes para crear nuevas oportunidades de capacitaciones.

Durante el año, se realizaron diversas actividades para promover el bienestar de todo el equipo de la Corporación. Como parte de las tradiciones del Grupo Monumental fueron celebradas fechas especiales como el Día de Reyes, Día de la Amistad, Día de la Mujer, Día de las Madres y el Día de los Padres.

En apoyo a la educación de los hijos de los colaboradores, fue realizada la entrega de útiles escolares promoviendo uno de los pilares más importante de la sociedad. Esta actividad estuvo enfocada en un ofrecer un espacio de diversión a los niños. Adicionalmente al cierre del año fue celebrada la tradicional fiesta de navidad.



La iniciativa Temporada de Bienestar y Salud, fue diseñada para fomentar el bienestar de nuestros colaboradores y mejorar la calidad de vida de nuestro equipo. Con esta campaña, se llevaron a cabo operativos médicos preventivos, jornadas de vacunación, talleres de salud financiera y planificación para el futuro, al igual que sesiones informativas sobre salud mental y bienestar emocional.

Por segundo año consecutivo fue realizada la actividad para las premiaciones anuales del personal, Premios Faro en el cual se reconoce el desempeño, las promociones y la antigüedad de los colaboradores, así como aquellos que se han destacado en su área de competencia durante el año.



Formación

El Plan de Capacitación es un proyecto desarrollado continuo, el cual tiene como objetivo contribuir en la mejora de las capacidades y competencia del personal, siendo herramienta principal de apoyo para el plan de sucesión y carrera.

Las capacitaciones impartidas durante el periodo abarcaron a los miembros del Consejo de Administración, Alta Gerencia y todos los colaboradores en los distintos niveles de la Entidad.

Se impartieron un total de veintiocho capacitaciones distribuidas en cincuenta y dos horas de formación en diferentes temas operativos, gestión de riesgos, prevención del lavado, servicio, gobierno, entre otros.

Gestión de Operaciones

A lo largo del año 2024, el Departamento de Operaciones ha desempeñado un papel fundamental en la supervisión y control de las actividades de la Corporación, asegurando que todas las acciones realizadas estén alineadas con las políticas y los procedimientos aprobados por el Consejo de Administración. Este esfuerzo continuo ha sido clave para garantizar que las operaciones se desarrollen de manera eficiente, efectiva y en cumplimiento con las normativas internas y externas.

El enfoque principal de este departamento ha sido velar por la implementación rigurosa de las políticas, procedimientos, procesos y controles necesarios para gestionar tanto las operaciones como los riesgos de forma prudente y segura. A través de una supervisión constante, se logró mantener un ambiente operativo controlado, lo que permitió asegurar el cumplimiento de las metas establecidas y la protección de los recursos de la Corporación.

Durante este periodo, se consolidaron esfuerzos para fortalecer los procesos operativos de manera más eficiente. Se implementó una planificación anual detallada que permitió hacer un seguimiento más cercano

de los procesos clave, asegurando la correcta ejecución de cada uno de ellos. Además, se promovió la mejora continua en la optimización de flujos de trabajo, lo cual ha sido clave para incrementar la productividad y la efectividad en la gestión operativa.

Con miras al futuro, se continuará con la implementación de estrategias que garanticen un entorno operativo más ágil, eficiente y alineado con los objetivos estratégicos de la Entidad, asegurando un crecimiento sostenible y un desempeño óptimo en todas sus operaciones.

Gestión Financiera

El área de Finanzas está comprometida con la gestión eficiente y oportuna de los recursos disponibles, lo que permite contribuir en el logro de los objetivos de negocios.

Cabe resaltar que desde el Comité de Activos y Pasivos se mitiga el riesgo y se revisa cada oportunidad para mejorar la operatividad. Siempre apegados a las normas establecidas con la finalidad de cumplir con las necesidades de nuestros clientes.

En cuanto a la liquidez, se mantuvo un nivel adecuado de fondos disponibles para cubrir las obligaciones de la Corporación, asegurando la capacidad de respuesta ante eventualidades. La gestión eficiente de gasto e inversiones permitieron tener un control sobre los resultados.

El año 2025, se continuará el fortalecimiento de automatizaciones de procesos contables y regulatorios, la gestión de los recursos y seguimiento a las proyecciones contenidas en el presupuesto- plan de negocios encaminados al logro de los objetivos estratégicos. Adicionalmente desarrollará el proyecto de facturación electrónica para dar cumplimiento a Ley núm. 32-23.

Gestión de Cumplimiento

Durante el año 2024, la Corporación ha mantenido firme con el cumplimiento normativo y la prevención del lavado de activos (PLA), asegurando que todas sus actividades se ajusten a las regulaciones vigentes y consolidando nuestro compromiso con la transparencia, la legalidad y la integridad.

Las principales acciones realizadas incluyen:

- Las políticas y procedimientos relacionados con la prevención del lavado de activos, el financiamiento del terrorismo y la proliferación de armas de destrucción masiva han sido revisados y actualizados conforme a las últimas disposiciones normativas y cambios regulatorios, asegurando la alineación con las normativas vigentes.
- Hemos implementado controles adicionales para la detección y monitoreo de transacciones sospechosas, lo que nos ha permitido anticiparnos a riesgos asociados con el lavado de activos y el financiamiento del terrorismo.
- Se implementaron programas de formación para todo el personal y miembros del Consejo de Administración, con el fin de garantizar que todos comprendan las normativas aplicables y los

procedimientos internos de cumplimiento.

- Elaboración de cápsulas informativas, para promover la cultura de cumplimiento regulatorio y prevención de lavado de activos.
- Se ha promovido una cultura de cumplimiento dentro de la organización, promoviendo la integridad y la transparencia como valores fundamentales.
- Se reforzaron los procesos de debida diligencia en la aceptación de nuevos clientes, priorizando la prevención de riesgos asociados con el lavado de activos, así como un monitoreo continuo de las actividades comerciales para identificar posibles violaciones normativas y tomar medidas correctivas de manera oportuna.
- Se obtuvo una evaluación positiva de nuestras prácticas mediante auditorías externas, lo que demuestra la efectividad del sistema implementado.
- Colaboración constante con las autoridades correspondientes. A lo largo del año 2024, se atendieron de manera puntual un total de 5,915 solicitudes de requerimientos provenientes de la Superintendencia de Bancos, la Unidad de Análisis Financiero (UAF) y PROUSUARIO.
- El plan de trabajo anual se ha completado con un notable 96%, lo que refleja el esfuerzo constante y el compromiso a lo largo del año. A pesar de los desafíos, se han logrado casi todas las metas y actividades planteadas, alcanzando un alto nivel de ejecución en los proyectos programados. Este resultado demuestra una gestión eficiente y una dedicación continua hacia la mejora y el cumplimiento de los objetivos establecidos.

Compromiso Futuro:

- Continuar fortaleciendo la capacitación de su personal, asegurando una respuesta rápida y efectiva ante posibles riesgos y colaborando con organismos reguladores para mantener los más altos estándares de cumplimiento.
- Mantener vigilantes ante futuros cambios regulatorios y garantizar su cumplimiento oportuno.

La Corporación refleja su compromiso continuo con el cumplimiento regulatorio y de prevención de lavado de activos, mitigando riesgos y consolidando su integridad como una institución financiera confiable.

Gestión Integral de Riesgos

La gestión integral de Riesgos en la Corporación tiene como propósito asegurar que los riesgos asumidos se encuentren dentro de los límites aprobada por el Consejo de Administración, en miras a fortalecer el patrimonio y los recursos de los depositantes.

Los riesgos inherentes a la intermediación deben ser gestionados adecuadamente, para garantizar la continuidad y sostenibilidad de la Entidad, desde el Consejo de Administración y la Alta Gerencia de la Corporación reconocen este hecho y la importancia de contar con los recursos necesarios que permitan mantener una mitigación adecuada, generando la confianza de los depositantes y niveles adecuados de rentabilidad y riesgos.

Desde el Comité de Gestión Integral de Riesgos, como órgano de apoyo al Consejo de Administración se supervisa la gestión de los principales tipos de riesgos inherentes a las operaciones, con el objetivo de que las mismas se ajusten a los lineamientos establecidos y límites aprobados.

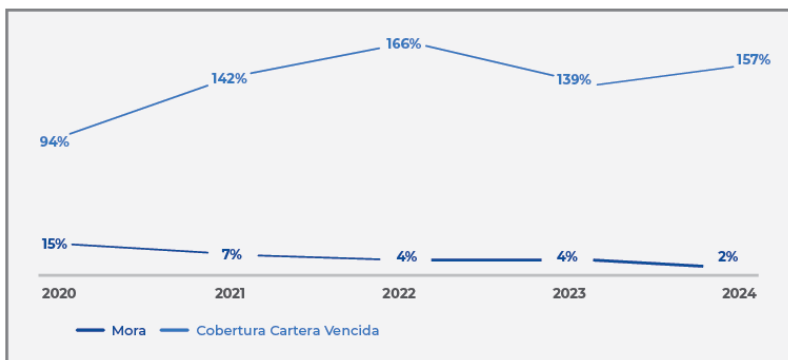
En el 2024, la estrategia de gestión principal estuvo orientada al crecimiento de negocios con un enfoque de control que permitiera lograr los objetivos, asumiendo bajo niveles de riesgos. Desde el área de riesgos se fortalecieron las prácticas de seguimiento y gestión individual de las exposiciones, permitiendo identificar, evaluar, monitorear, mitigar y comunicar los riesgos actuales y potenciales.

Las gestiones se aplicaron para los riesgos a los que se expone la Entidad, tanto financiero como no financiero desarrollando acciones principalmente para:

Riesgo de Crédito:

Para la gestión de riesgo de crédito, fueron fortalecidos los procesos de evaluación y seguimiento independiente de la cartera aplicando un monitoreo permanente sobre las características, indicadores de calidad, niveles de cobertura, así como la evolución de los principales indicadores de riesgos, fortaleciendo los controles en la colocación. En términos de cobertura, se ha mantenido una gestión prudente, la Entidad cuenta con provisiones que permiten un nivel de cobertura acorde.

Los niveles de concentración por tipo de cartera disminuyeron con relación al periodo anterior, así como la cartera vencida, mostrando mejores índices de mora.



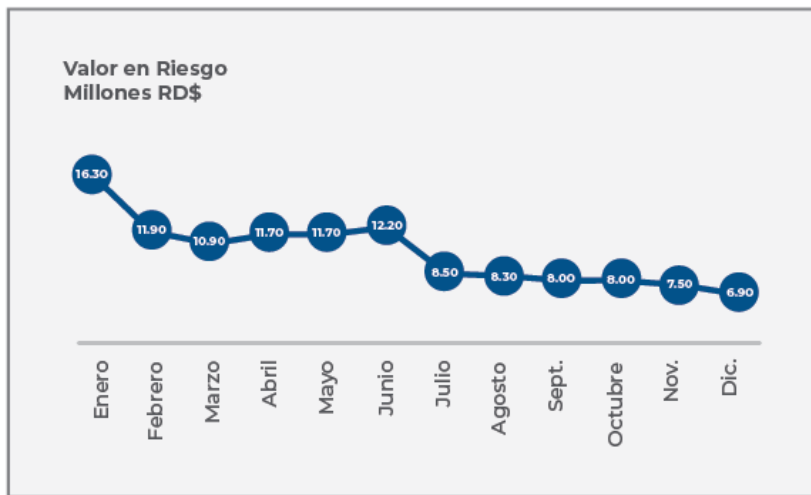
Por su parte la cartera castigada disminuyó un 2% con relación al 2023, pese a que fueron castigados operaciones, bajo una dinámica de saneamiento de la cartera para aquellas operaciones que tenían deterioro real, sin acudir a reestructuraciones, se registraron recuperaciones.

Riesgo de Mercado y Liquidez:

Desde la administración de la liquidez, se busca que la Entidad cuente con los recursos necesarios para cumplir con los compromisos, así como cubrir situaciones imprevistas. Durante el año fue monitoreado que la Corporación cumpliera con los indicadores normativos e internos, garantizando suficiencia de liquidez. Así mismo fueron revisados los controles y acciones a seguir ante eventos de liquidez, lo cual se encuentra plasmado en el Plan de Contingencia de Liquidez.

Este plan fue diseñado, para enfrentar las posibles deficiencias de liquidez que podrían presentarse por factores internos o externos, considerando las fuentes de entrada de efectivo, así como las estrategias y procedimientos que podrían implementarse para mitigar los efectos de situaciones que representen riesgos.

Para riesgo de mercado se continuo con el monitoreo de las exposiciones de tasa de interés y de los factores económicos internos y externos que afectan la Entidad. Así mismo, se mantuvo un seguimiento sobre la brecha de duración entre la cartera activa y pasiva. La Corporación no realiza operaciones en moneda extranjera, por lo que no tiene exposición a riesgo cambiario.



Durante el 2024, las tasas de interés pasivas promedio ponderadas se han mantenido relativamente estable, el requerimiento de capital por riesgo de mercado presenta una disminución considerable respecto al 2023.

Riesgo Operacional:

En materia de riesgo operativo, la gestión de riesgos busca estar sustentada en una cultura común, lo que implica que cada persona entienda y gestione los riesgos en los que incurre en cada uno de los procesos y actividades realizadas. El objetivo principal es que cada colaborador, sin importar su rol, comprenda su responsabilidad en la gestión de los riesgos que pueden afectar el desarrollo de sus funciones, así como las estrategias de la Entidad.

Con el fortalecimiento de la cultura, apalancada en el desarrollo y capacitaciones se disminuyen los eventos, así como las incidencias que traen como consecuencia pérdidas económicas directas o indirectas. En el 2024 se implementaron mitigantes mas efectivo en los diferentes procesos, así como entrenamientos a los gestores, que trajo como consecuencia una mejora en la calidad de las informaciones por los eventos registrados y disminución de las pérdidas económicas.

Auditoría Interna

La actividad de Auditoría Interna supervisa de manera independiente las actuaciones realizadas tanto por las áreas operativas, así como las áreas de riesgos y cumplimiento, sobre la eficacia de los sistemas de control interno para la mitigación de los riesgos asociados a la Entidad.

Los resultados de la evaluación de riesgos y de las acciones de mitigación y los controles, así como las conclusiones del proceso de revisión llevado a cabo por Auditoría Interna se reportan de forma periódica al Comité de Auditoría y Consejo de Administración.

En este sentido, los informes periódicos presentados a los órganos de gobierno destacan lo siguiente:

- Los aspectos de mejora identificados como resultado de la evaluación del ambiente/entorno de control.
- Las conclusiones y resultados sobre los procesos evaluados de manera periódica y que son exigidos por los organismos reguladores.
- Se elaboraron informes de seguimiento sobre los hallazgos identificados durante evaluaciones de auditoría externa, inspecciones del organismo supervisor, así como de la propia auditoría interna.
-

En cumplimiento al plan anual del departamento de Auditoría Interna, se completaron un total de 56 trabajos programados y 12 trabajos no programados. La ejecución de auditorías operativas, financieras, de cumplimiento, de tecnología de la información y de seguimiento del progreso ha sido fundamental para evaluar e identificar oportunidades de mejora en la mitigación oportuna de los riesgos inherentes a los procesos clave de la entidad.

En cuanto al control interno de la Corporación, Auditoría Interna llevó a cabo una evaluación del sistema global de control interno, alineada con los componentes del marco internacional COSO 2013: entorno de control, evaluación de riesgos, actividades de control, sistemas de información y comunicación, y actividades de monitoreo y supervisión. Bajo esta evaluación se percibe que la Corporación mantiene un sistema de control interno globalmente efectivo, adaptado a su naturaleza, tamaño y complejidad.

El sistema de control evaluado en la entidad proporciona una seguridad razonable en relación con el buen gobierno corporativo y la gestión de riesgos, evidenciando la continua implementación y fortalecimiento de las actividades de control durante lo que fue el período 2024.

Gestión de la Tecnología de la Información

Durante el 2024, la Corporación ha fortalecido su capacidad tecnológica mediante una gestión eficiente de los requerimientos del negocio, basada en sesiones continuas de agilidad donde se priorizan iniciativas estratégicas alineadas con las necesidades de nuestros clientes. La optimización de la infraestructura tecnológica, la automatización de procesos y el cumplimiento normativo han sido ejes clave para mejorar la eficiencia operativa y garantizar la estabilidad de nuestros servicios críticos.

Optimización de la Gestión Tecnológica, a través de un modelo de trabajo ágil, hemos optimizado la atención de los requerimientos de negocio, asegurando que las prioridades sean establecidas en función de las necesidades de nuestros clientes. Se han implementado mejoras en la gestión de tickets, asegurando tiempos de respuesta más eficientes y alineados con los objetivos del negocio.

Automatización y Mejora de Procesos, para aumentar la eficiencia operativa, se han optimizado los flujos de trabajo interno mediante mejoras en nuestro sistema Core, permitiendo reducir la intervención manual en procesos repetitivos, garantizando una mayor precisión y rapidez en la ejecución de tareas.

Validación de Documentación Online, como parte de la estrategia de digitalización y normativa, habilitamos un sistema de validación automática de documentos a través de códigos QR en nuestra página web. Esto garantiza la autenticidad de la documentación emitida por la Corporación y facilita su verificación por parte de terceros.

Fortalecimiento de la Infraestructura Tecnológica, hemos optimizado nuestra infraestructura tecnológica mediante la actualización de servicios y servidores, lo que ha mejorado la disponibilidad de los sistemas y facilitado la escalabilidad del ecosistema tecnológico.

Ejecución de Planes de Contingencia Tecnológica, como parte de nuestra estrategia de resiliencia operativa, se realizaron pruebas de recuperación ante incidentes y simulacros de continuidad de negocio. Estas pruebas han permitido evaluar la capacidad de respuesta de nuestros sistemas ante posibles fallas y garantizar la estabilidad operativa de los servicios críticos.

El 2024 ha sido un año de consolidación en la gestión tecnológica, las acciones descritas han permitido garantizar un servicio eficiente y alineado con las mejores prácticas del sector financiero. Seguimos comprometidos con la innovación y la mejora continua para ofrecer soluciones tecnológicas que impulsen el crecimiento del negocio y la satisfacción de nuestros clientes.

Informes Externos

Informe del Comisario de Cuentas

INFORME QUE RINDE EL COMISARIO DE CUENTAS DE LA SOCIEDAD COMERCIAL CORPORACION DE CREDITO MONUMENTAL, S.A., EN EL MARCO DE LA ASAMBLEA GENERAL ORDINARIA ANUAL A CELEBRARSE EN FECHA 23 DE ABRIL DEL AÑO 2025.

Señores accionistas:

En calidad de Comisario de Cuentas designado mediante Quinta Resolución de la Asamblea General Ordinaria Anual celebrada en fecha 17 de abril del año 2023, en virtud de lo establecido en el artículo 52 de los estatutos sociales, tengo a bien presentarles un informe sobre la situación de la sociedad durante el ejercicio cerrado al 31 de diciembre del año 2024, para lo cual he procedido a examinar las cuentas y todos los asientos contables y financieros, así como los registros sociales de la sociedad.

En ejecución fiel al mandato que me han otorgado, he valorado el desempeño de la gestión social durante el aludido período, y en tal interés he requerido y obtenido del presidente del Consejo de Administración de la sociedad toda la información financiera o contable necesaria y conveniente para cumplir, con los deseados niveles de eficiencia, la gestión que me ha sido encomendada; en fin, he realizado un rastreo minucioso y una indagación concienzuda de las operaciones puntuales de la sociedad durante el referido ejercicio y me he formado una visión lo suficientemente acabada de la situación general de la empresa.

En atención a las valoraciones, comprobaciones y análisis de los elementos anteriormente indicados, más el ponderado examen que he realizado de los estados financieros auditados por la firma de contadores públicos autorizados **KPMG Dominicana, S.A.**, relativo a indicado período, he podido comprobar que la empresa ha tenido un desempeño sano y que el manejo de la situación financiera ha sido transparente y altamente satisfactorio.

La contabilidad de la sociedad responde a la práctica generalmente permitida, por lo que los asientos son regulares, verídicos y adaptados a la naturaleza y organización de la actividad que constituye su objeto social. En consecuencia, entiendo que, las cuentas de balance general y la cuenta de ganancias y pérdidas expresan la realidad financiera y el comportamiento de los negocios sociales durante el período objeto de mi escrutinio.

A partir del examen de todos los documentos contables y la conciliación de los estados con las comprobaciones que personalmente he realizado; la empresa reporta una utilidad neta en el período equivalente a **RD\$3,860,278** pesos dominicanos.

En lo que atañe la gestión social he podido comprobar que la misma ha sido eficiente, dinámica y transparente y que me ha brindado todas las facilidades para realizar las comprobaciones que demandan el eficiente desempeño de mi función.

Por todo lo anterior, recomiendo aprobar sin reservas ni reparos el informe del presidente del Consejo de Administración, así como los estados financieros, correspondientes a los indicados períodos por estimar que los mismos expresan fielmente la situación contable y financiera de la sociedad.

En la ciudad de Santiago de los Caballeros, municipio y provincia de Santiago, República Dominicana, a los cuatro (04) días del mes de abril del año dos mil veinticinco (2025).


Boreli Alberty Grullón Castro
Comisario de Cuentas

Informe de los Auditores Independientes y Estados Financieros Auditados, al 31 de Diciembre 2024

**CORPORACIÓN DE CRÉDITO
MONUMENTAL, S. A.**

Estados financieros

31 de diciembre de 2024

(Con el informe de los auditores independientes)

CORPORACIÓN DE CRÉDITO MONUMENTAL, S. A.

ÍNDICE

31 de diciembre de 2024

Informe de los auditores independientes

- ◆ Estados de situación financiera
- ◆ Estados de resultados
- ◆ Estados de flujos de efectivo
- ◆ Estados de cambios en el patrimonio
- ◆ Notas a los estados financieros



KPMG Dominicana, S. A.
RNC 1-01025913
E do-fmkpmg@kpmg.com

Oficina en Santo Domingo
Av. Winston Churchill
Acrópolis Center, piso 2300
Apartado Postal 1467
T (809) 566-9161

Oficina en Santiago
Av. Bartolomé Colón, núm. 212
Plaza Texas, Los Jardines Metropolitanos
Apartado Postal 51000
T (809) 583 4066

Informe de los auditores independientes

Al Consejo de Administración y Accionistas de
Corporación de Crédito Monumental, S. A.:

Opinión

Hemos auditado los estados financieros de Corporación de Crédito Monumental, S. A. (la Corporación), que comprenden el estado de situación financiera al 31 de diciembre de 2024, y los estados de resultados, de flujos de efectivo y de cambios en el patrimonio, correspondientes al año terminado en esa fecha, así como las notas a los estados financieros que incluyen un resumen de las políticas contables significativas.

En nuestra opinión, los estados financieros adjuntos presentan razonablemente, en todos los aspectos materiales, la situación financiera de la Corporación de Crédito Monumental, S. A. al 31 de diciembre de 2024, su desempeño financiero y sus flujos de efectivo por el año terminado en esa fecha, de acuerdo con las prácticas de contabilidad establecidas por la Superintendencia de Bancos de la República Dominicana, según se describe en la nota 2 a los estados financieros que se acompañan.

Fundamento de la opinión

Hemos llevado a cabo nuestra auditoría de acuerdo con las Normas Internacionales de Auditoría. Nuestras responsabilidades bajo estas normas se describen más adelante en la sección *Responsabilidades del auditor en relación con la auditoría de los estados financieros* de nuestro informe. Somos independientes de la Corporación, de acuerdo con el Código de Ética para Profesionales de la Contabilidad del Consejo de Normas Internacionales de Ética para Contadores (Código de Ética del IESBA), junto con los requerimientos de ética emitidos por el Instituto de Contadores Públicos Autorizados de la República Dominicana, que son aplicables a nuestra auditoría de los estados financieros y hemos cumplido con las demás responsabilidades éticas de conformidad con estos requisitos. Consideramos que la evidencia de auditoría que hemos obtenido es suficiente y apropiada para proporcionar una base para nuestra opinión.

Asuntos clave de la auditoría

Los asuntos clave de la auditoría son aquellos asuntos que, a nuestro juicio profesional, fueron de mayor importancia en nuestra auditoría de los estados financieros del período actual. Estos asuntos han sido tratados en el contexto de la auditoría de los estados financieros en su conjunto y en la formación de nuestra opinión de auditoría sobre estos y no expresamos una opinión por separado sobre esos asuntos.

(Continúa)

Estimación y contabilización de provisiones para la cartera de créditos y provisiones adicionales

Véanse las notas 2.6.1, 5 y 9 a los estados financieros que se acompañan.

Asunto clave de la auditoría

La estimación de provisiones para la cartera de créditos y provisiones adicionales es un asunto clave de la auditoría, debido a la naturaleza del cálculo, los juicios y el análisis de la gerencia, los requerimientos de constitución de provisiones que debe cumplir la dirección de la Corporación de acuerdo con los parámetros establecidos por la Autoridad Monetaria y Financiera y al impacto de esta estimación en relación con la cartera de créditos y los resultados del período.

La cartera de créditos neta representa el 87 % del total de los activos de la Corporación. Las provisiones para la cartera de créditos y provisiones adicionales son determinadas siguiendo los criterios establecidos por la Autoridad Monetaria y Financiera, principalmente en el Reglamento de Evaluación de Activos, así como resoluciones, circulares, metodología establecida por la Corporación para la determinación de provisiones adicionales y otros documentos aclaratorios relacionados.

Cómo fue atendido el asunto en nuestra auditoría

Nuestros procedimientos de auditoría más relevantes en relación con la estimación de provisiones para la cartera de créditos y su correspondiente contabilización, incluyó lo siguiente:

- ◆ Obtuvimos un entendimiento y probamos el diseño, implementación y eficacia operativa de los controles relevantes que mantiene la Corporación sobre la aprobación y desembolso de créditos, así como aquellos relacionados con la determinación, contabilización y revelación de las provisiones para la cartera de créditos.
- ◆ Obtuvimos la conciliación del mayor general con el mayor auxiliar de la cartera de créditos y observamos la exactitud matemática de la conciliación.
- ◆ Seleccionamos la totalidad de la cartera de créditos de mayores deudores comerciales, para los cuales probamos la asignación de clasificación de pago con base en los parámetros establecidos por la normativa vigente.
- ◆ Seleccionamos la totalidad de la cartera de créditos de mayores deudores comerciales, para las cuales evaluamos el historial de pago, la admisibilidad de las garantías y el riesgo país en los casos aplicables.
- ◆ Recalculamos las antigüedades de la cartera de créditos asignadas por el sistema de la Corporación y reportadas a la Superintendencia de Bancos de la República Dominicana.

(Continúa)

Asunto clave de la auditoría**Cómo fue atendido el asunto en nuestra auditoría**

- ◆ Recalculamos las provisiones de la cartera de créditos con base en su comportamiento de pago, según lo estipulado en el Reglamento de Evaluación de Activos, así como en las resoluciones, circulares y otros documentos aclaratorios relacionados.

Comparamos los resultados obtenidos con la provisión reportada en la autoevaluación de la cartera de créditos realizada por la Corporación, enviada a la Superintendencia de Bancos de la República Dominicana y contabilizada en los estados financieros. Aclaremos y/o propusimos ajustar las diferencias, si alguna.

- ◆ Observamos que la constitución de otras provisiones adicionales está avalada por los niveles de autorización del órgano interno competente y sustentada en una política interna.
- ◆ Mediante la utilización de técnica de muestreo, seleccionamos varios créditos castigados y observamos que dichos castigos estén acordes con las políticas de la Corporación y con lo estipulado en el Reglamento de Evaluación de Activos.

Otro asunto

Los estados financieros que se acompañan no están destinados a presentar la posición financiera y los resultados de las operaciones y los flujos de efectivo de acuerdo con los principios contables de jurisdicciones distintas a la República Dominicana. Por lo tanto, el estado de situación financiera y los estados de resultados, de flujos de efectivo y de cambios en el patrimonio y su utilización, no están diseñados para aquellos que no estén informados acerca de las prácticas de contabilidad y procedimientos establecidos por la Superintendencia de Bancos de la República Dominicana.

Otra información

La administración es responsable de la otra información. La otra información comprende la información incluida en la memoria anual, pero no incluye los estados financieros y nuestro correspondiente informe de auditoría.

(Continúa)

Se espera que la información en la memoria anual esté disponible para nosotros después de la fecha de este informe de auditoría. Nuestra opinión sobre los estados financieros no abarca la otra información y no expresamos ninguna otra forma de seguridad concluyente sobre la misma.

En relación con nuestra auditoría de los estados financieros, nuestra responsabilidad es leer la otra información identificada anteriormente cuando esté disponible, y, al hacerlo, considerar si existe una incongruencia de importancia relativa entre esa información y los estados financieros, o nuestros conocimientos obtenidos en la auditoría, o si, de algún modo, parece contener un error de importancia relativa.

Cuando leamos el contenido de la memoria anual, si concluimos que existe un error de importancia relativa en esa otra información, estaremos obligados a informar de este hecho a los encargados del gobierno de la Corporación.

Responsabilidades de la administración y los responsables del gobierno de la Corporación en relación con los estados financieros

La administración de la Corporación es responsable de la preparación y presentación razonable de los estados financieros, de conformidad con las prácticas de contabilidad establecidas por la Superintendencia de Bancos de la República Dominicana, la cual es una base integral de contabilidad diferente a las Normas Internacionales de Información Financiera, promulgadas por la Junta de Normas Internacionales de Contabilidad, y del control interno que la administración considere necesario para permitir la preparación de estados financieros libres de errores materiales debido a fraude o error.

En la preparación de los estados financieros, la administración es responsable de evaluar la capacidad de la Corporación para continuar como un negocio en marcha, revelando, según corresponda, los asuntos relacionados con negocio en marcha y utilizando la base contable de negocio en marcha, salvo que la administración tenga la intención de liquidar la Corporación, cesar sus operaciones o no tenga otra alternativa más realista que hacerlo.

Los responsables del gobierno están a cargo de supervisar el proceso de reportes de la información financiera de la Corporación.

Responsabilidades del auditor en relación con la auditoría de los estados financieros

Nuestros objetivos son obtener una seguridad razonable de que los estados financieros, en su conjunto están libres de errores materiales, debido a fraude o por error, y emitir un informe de auditoría que contiene nuestra opinión. Una seguridad razonable es un alto grado de seguridad, pero no garantiza que una auditoría realizada de acuerdo con las Normas Internacionales de Auditoría siempre detecte un error material cuando exista. Los errores pueden deberse a fraude o error y se consideran materiales si, individualmente o de forma agregada, podría razonablemente esperarse que influyan en las decisiones económicas que los usuarios toman basándose en los estados financieros.

(Continúa)

Como parte de una auditoría de acuerdo con las Normas Internacionales de Auditoría, aplicamos nuestro juicio profesional y mantenemos una actitud de escepticismo profesional durante toda la auditoría. Nosotros también:

- ◆ Identificamos y evaluamos los riesgos de errores materiales en los estados financieros, debido a fraude o error, diseñamos y realizamos procedimientos de auditoría para responder a esos riesgos y obtenemos evidencia de auditoría suficiente y apropiada para proporcionar una base para nuestra opinión. El riesgo de no detectar un error material resultante de un fraude es más elevado que aquel que resulte de un error, ya que el fraude puede implicar colusión, falsificación, omisiones deliberadas, manifestaciones intencionalmente erróneas o la anulación del control interno.
- ◆ Obtenemos un entendimiento del control interno relevante para la auditoría con el fin de diseñar procedimientos de auditoría que sean apropiados en las circunstancias, pero no con el propósito de expresar una opinión sobre la efectividad del control interno de la Corporación.
- ◆ Evaluamos lo adecuado de las políticas contables utilizadas y la razonabilidad de las estimaciones contables y revelaciones relacionadas efectuadas por la administración.
- ◆ Concluimos sobre el uso apropiado por la administración del principio contable de negocio en marcha, y, con base en la evidencia de auditoría obtenida, concluimos sobre si existe o no una incertidumbre material relacionada con eventos o condiciones que puedan generar una duda significativa sobre la capacidad de la Corporación para continuar como un negocio en marcha. Si llegamos a la conclusión de que existe una incertidumbre material, se requiere que llamemos la atención en nuestro informe de auditoría sobre las correspondientes revelaciones en los estados financieros, o, si tales revelaciones no son adecuadas, que expresemos una opinión modificada. Nuestras conclusiones se basan en la evidencia de auditoría obtenida hasta la fecha de nuestro informe de auditoría. Sin embargo, hechos o condiciones futuros pueden ser causa de que la Corporación no pueda continuar como un negocio en marcha.
- ◆ Evaluamos la presentación general, la estructura y el contenido de los estados financieros, incluyendo las revelaciones y si los estados financieros representan las transacciones y los hechos subyacentes de una forma que logren una presentación razonable.

Nos comunicamos con los responsables del gobierno de la Corporación en relación con, entre otros asuntos, el alcance y la oportunidad de la auditoría planificada y los hallazgos de auditoría significativos, así como cualquier deficiencia significativa del control interno que identificamos durante nuestra auditoría.

También proporcionamos a los responsables del gobierno de la Corporación, una declaración de que hemos cumplido con los requerimientos de ética aplicables en relación con la independencia, y hemos comunicado todas las relaciones y demás asuntos de los que se puede esperar razonablemente que pueden afectar nuestra independencia y, cuando sea aplicable, las salvaguardas correspondientes.

(Continúa)



De los asuntos comunicados a los responsables del gobierno corporativo de la Corporación, determinamos aquellos asuntos que eran de mayor importancia en la auditoría de los estados financieros del período actual y que, por lo tanto, son los asuntos clave de auditoría.

Describimos esos asuntos en nuestro informe de auditoría a menos que las disposiciones legales o reglamentarias prohíban la divulgación pública del asunto, o cuando, en circunstancias extremadamente poco frecuentes, determinemos que un asunto no debería ser comunicado en nuestro informe porque cabe razonablemente esperar que las consecuencias adversas de hacerlo superarían los beneficios de interés público de dicha comunicación.

KPMG

Registro en la SB núm. A-006-0101

CPA Nelson Hernández
Socio a cargo de la auditoría
Registro en el ICPARD núm. 17645

14 de marzo de 2025

Santo Domingo,
República Dominicana

CORPORACIÓN DE CRÉDITO MONUMENTAL, S. A.
ESTADOS DE SITUACIÓN FINANCIERA
(Valores en DOP)

ACTIVOS	Al 31 de diciembre de	
	<u>2024</u>	<u>2023</u>
Efectivo y equivalentes de efectivo (notas 3, 14 y 22)		
Caja	313,440	63,733
Banco Central	24,353,955	24,773,694
Bancos del país	8,932,870	21,204,382
Equivalentes de efectivo	8,679,178	7,135,017
Rendimientos por cobrar	530	4,068
Subtotal	42,279,973	53,180,894
Inversiones (notas 4, 9, 22 y 24)		
Mantenido hasta su vencimiento	2,593,209	6,284,784
Provisión para inversiones	(200,000)	(200,000)
Subtotal	2,393,209	6,084,784
Cartera de créditos (notas 5, 9, 14, 22 y 24)		
Vigente	348,066,462	305,264,331
Reestructurada	6,751,838	9,569,639
En mora (de 31 a 90 días)	547,676	553,382
Vencida (más de 90 días)	3,144,606	8,400,782
Rendimientos por cobrar	4,820,969	5,479,702
Provisiones para créditos	(11,614,108)	(20,281,404)
Subtotal	351,717,443	308,986,432
Cuentas por cobrar	75,000	75,000
Bienes recibidos en recuperación de créditos, neto (notas 6, 9, 19 y 24)	485,111	-
Muebles y equipos, neto (notas 7 y 14)	1,126,492	757,996
Otros activos (nota 8 y 12)		
Cargos diferidos	8,050,546	8,444,325
TOTAL ACTIVOS	406,127,774	377,529,431

(Continúa)

CORPORACIÓN DE CRÉDITO MONUMENTAL, S. A.
ESTADOS DE SITUACIÓN FINANCIERA
(Valores en DOP)

PASIVOS Y PATRIMONIO	Al 31 de diciembre de	
	2024	2023
PASIVOS		
Depósitos del público (notas 10, 22 y 23)		
A plazo	297,759,357	276,377,374
Intereses por pagar	8,913,073	8,651,974
Subtotal	306,672,430	285,029,348
Otros pasivos (notas 11 y 22)	9,252,793	6,157,810
Total pasivos	315,925,223	291,187,158
PATRIMONIO NETO (notas 13, 14 y 24)		
Capital pagado	83,370,100	75,257,700
Reservas patrimoniales	2,274,009	2,080,995
Resultados acumulados de ejercicios anteriores	891,178	891,402
Resultados del ejercicio	3,667,264	8,112,176
Total patrimonio neto	90,202,551	86,342,273
TOTAL PASIVOS Y PATRIMONIO	406,127,774	377,529,431
Cuentas contingentes (nota 15)	-	-
Cuentas de orden (nota 16)	899,183,501	872,034,437

Para ser leídos conjuntamente con las notas a los estados financieros.



Luis Alexis Núñez
Presidente Ejecutivo




María Elena Ureña
Encargada de Finanzas


CORPORACIÓN DE CRÉDITO MONUMENTAL, S. A.
ESTADOS DE RESULTADOS
(Valores en DOP)

	Años terminados al	
	<u>31 de diciembre de</u>	
	<u>2024</u>	<u>2023</u>
Ingresos financieros (notas 17 y 23)		
Intereses por disponibilidades	388,708	575,674
Intereses por cartera de créditos	60,644,052	58,950,448
Intereses por inversiones	1,437,540	869,105
Subtotal	<u>62,470,300</u>	<u>60,395,227</u>
Gastos financieros (notas 17 y 23)		
Intereses por captaciones	(26,229,146)	(23,866,473)
MARGEN FINANCIERO BRUTO	<u>36,241,154</u>	<u>36,528,754</u>
Provisiones para cartera de créditos (nota 9)	(1,541,073)	(3,313,906)
MARGEN FINANCIERO NETO	<u>34,700,081</u>	<u>33,214,848</u>
Otros ingresos operacionales (nota 18)		
Comisiones por servicios	4,365,818	7,848,850
Otros gastos operacionales (nota 18)		
Comisiones por servicios	(484,535)	(456,826)
RESULTADO OPERACIONAL BRUTO	<u>38,581,364</u>	<u>40,606,872</u>
Gastos operativos (notas 7, 8, 9, 15, 19, 20 y 23)		
Sueldos y compensaciones al personal	(20,138,304)	(17,792,086)
Servicios de terceros	(10,949,371)	(10,337,655)
Depreciación y amortización	(446,670)	(368,246)
Otros gastos	(5,885,006)	(6,737,165)
Subtotal	<u>(37,419,351)</u>	<u>(35,235,152)</u>
RESULTADO OPERACIONAL NETO	<u>1,162,013</u>	<u>5,371,720</u>
Otros ingresos (gastos) (nota 21)		
Otros ingresos	4,076,163	7,064,998
Otros gastos	(13,651)	(144,150)
Subtotal	<u>4,062,512</u>	<u>6,920,848</u>
RESULTADOS ANTES DE IMPUESTO	<u>5,224,525</u>	<u>12,292,568</u>
Impuesto sobre la renta (nota 12)	(1,364,247)	(3,753,435)
RESULTADO DEL EJERCICIO	<u>3,860,278</u>	<u>8,539,133</u>

Para ser leídos conjuntamente con las notas a los estados financieros.



Luis Alexis Núñez
Presidente Ejecutivo



María Elena Ureña
Encargada de Finanzas

CORPORACIÓN DE CRÉDITO MONUMENTAL, S. A.
ESTADOS DE FLUJOS DE EFECTIVO
(Valores en DOP)

	Años terminados el	
	31 de diciembre de	
	<u>2024</u>	<u>2023</u>
EFECTIVO POR ACTIVIDADES DE OPERACIÓN		
Intereses cobrados por créditos	60,723,138	58,423,655
Otros ingresos financieros cobrados	1,825,926	1,487,054
Otros ingresos operacionales cobrados	4,365,818	7,848,850
Intereses pagados por captaciones	(25,968,047)	(20,218,677)
Gastos generales y administrativos pagados	(36,972,681)	(34,866,906)
Otros gastos operacionales pagados	(484,535)	(456,826)
Impuesto sobre la renta pagado	(668,808)	(3,354,922)
Cobros diversos por actividades de operación	<u>6,855,835</u>	<u>4,788,856</u>
Efectivo neto provisto por las actividades de operación	<u>9,676,646</u>	<u>13,651,084</u>
EFECTIVO POR ACTIVIDADES DE INVERSIÓN		
Disminución en inversiones	3,691,897	12,246,789
Créditos otorgados	(190,810,829)	(144,666,524)
Créditos cobrados	145,974,548	124,301,825
Adquisición de propiedad, muebles y equipos	(815,166)	(379,351)
Producto de la venta de bienes recibidos en recuperación de créditos	<u>-</u>	<u>3,345,000</u>
Efectivo neto usado en las actividades de inversión	<u>(41,959,550)</u>	<u>(5,152,261)</u>
EFECTIVO POR ACTIVIDADES DE FINANCIAMIENTO		
Captaciones recibidas	49,871,115	46,531,033
Devolución de captaciones	<u>(28,489,132)</u>	<u>(42,214,940)</u>
Efectivo neto provisto por las actividades de financiamiento	<u>21,381,983</u>	<u>4,316,093</u>
AUMENTO (DISMINUCIÓN) NETO EN EL EFECTIVO Y EQUIVALENTES DE EFECTIVO	(10,900,921)	12,814,916
EFECTIVO Y EQUIVALENTES DE EFECTIVO AL INICIO DEL AÑO	<u>53,180,894</u>	<u>40,365,978</u>
EFECTIVO Y EQUIVALENTES DE EFECTIVO AL FINAL DEL AÑO	<u>42,279,973</u>	<u>53,180,894</u>

(Continúa)

CORPORACIÓN DE CRÉDITO MONUMENTAL, S. A.
ESTADOS DE CAMBIOS EN EL PATRIMONIO
(Valores en DOP)

	Capital <u>pagado</u>	Reservas <u>patrimoniales</u>	Resultados acumulados de ejercicios <u>anteriores</u>	Resultado del <u>ejercicio</u>	Total <u>patrimonio</u>
Saldos al 1ro. de enero de 2023	65,117,700	1,654,038	891,126	10,140,276	77,803,140
Transferencia a resultados acumulados (nota 24)	-	-	10,140,276	(10,140,276)	-
Dividendos pagados en acciones (notas 13 y 24)	10,140,000	-	(10,140,000)	-	-
Resultado del ejercicio	-	-	-	8,539,133	8,539,133
Transferencia a otras reservas (notas 13 y 24)	-	426,957	-	(426,957)	-
Saldos al 31 de diciembre de 2023	75,257,700	2,080,995	891,402	8,112,176	86,342,273
Transferencia a resultados acumulados (nota 24)	-	-	8,112,176	(8,112,176)	-
Dividendos pagados en acciones (notas 13 y 24)	8,112,400	-	(8,112,400)	-	-
Resultado del ejercicio	-	-	-	3,860,278	3,860,278
Transferencia a otras reservas (notas 13 y 24)	-	193,014	-	(193,014)	-
Saldos al 31 de diciembre de 2024	83,370,100	2,274,009	891,178	3,667,264	90,202,551

Para ser leídos conjuntamente con las notas a los estados financieros.



Luis Alexis Núñez
Presidente Ejecutivo



María Elena Ureña
Encargada de Finanzas

CORPORACIÓN DE CRÉDITO MONUMENTAL, S. A.

Notas a los estados financieros

31 de diciembre de 2024 y 2023

(Valores en DOP)

1 Entidad

La Corporación de Crédito Monumental, S. A. (en lo adelante “la Corporación”) es una institución financiera constituida en el año 1986, como Financiera Núñez, S. A., y adecuada en una sociedad anónima de suscripción privada en fecha 13 de diciembre de 2010, conforme a lo dispuesto por la Ley General de Sociedades Comerciales y Empresas Individuales de Responsabilidad Limitada No. 479-08, de fecha 11 de diciembre de 2008. La Corporación es una subsidiaria de La Monumental de Seguros, S. A.

En fecha 8 de junio de 2006, la Financiera Núñez, S. A. recibió la autorización de la Junta Monetaria para convertirse en corporación de crédito bajo la razón social de Corporación de Crédito Monumental, S. A., en virtud de las disposiciones establecidas en los artículos núm. 34 y 86 de la Ley Monetaria y Financiera, y del artículo No. 49 del Reglamento para la Apertura y Financiamiento de Entidades de Intermediación Financiera y Oficinas de Representación.

En fecha 16 de octubre de 2007, previa autorización de la Junta Monetaria, la Superintendencia de Bancos de la República Dominicana emitió la Certificación de Registro núm. CI-011-1-00-2501 de la Corporación. La Corporación recibió la comunicación núm. 0854 sobre la emisión del certificado que la autoriza a iniciar operaciones como tal por parte de la Superintendencia de Bancos de la República Dominicana en fecha 25 de octubre de 2007.

Su actividad principal es la concesión de préstamos, con o sin garantía, a corto, mediano y largo plazo y la captación de fondos a través de depósitos a plazo.

Los principales directores, encargados, oficiales y funcionarios son los siguientes:

<u>Nombre</u>	<u>Posición</u>
Luis Alexis Núñez Ramírez	Presidente Ejecutivo
Rafael Francisco Gómez Polanco	Gerente Corporativo de Auditoría Interna
Patricia Grau	Gerente Corporativo de Tecnología de la Información
Pully Alejandra García	Gerente Corporativa de Gestión Humana
Francisco Acevedo	Abogado Corporativo
Ana Rafaelina Peralta	Encargada de Negocios
Lourdes Johanna García	Encargada de Operaciones
María Elena Ureña	Encargada de Finanzas
Yudith Margarita López Goris	Oficial de Cumplimiento
Luisa Luis Paulino	Encargada de Gestión Integral de Riesgos

CORPORACIÓN DE CRÉDITO MONUMENTAL, S. A.

Notas a los estados financieros (continuación)

(Valores en DOP)

1 Entidad (continuación)

La Corporación se rige por la Ley Monetaria y Financiera y sus reglamentos, las resoluciones de la Junta Monetaria de la República Dominicana y las circulares de la Superintendencia de Bancos de la República Dominicana (Superintendencia de Bancos).

La Corporación tiene su domicilio en la avenida Presidente Antonio Guzmán Fernández núm. 1, esquina calle Hermanas Mirabal núm. 1, Santiago de los Caballeros, República Dominicana.

La Corporación mantiene sus registros y prepara sus estados financieros en pesos dominicanos (DOP), que es la moneda de curso legal en la República Dominicana.

Los estados financieros fueron aprobados para su emisión por el Consejo de Administración de la Corporación el 13 de marzo de 2025.

2 Resumen de las principales políticas de contabilidad**2.1 Base contable de los estados financieros**

Las políticas e informaciones financieras de la Corporación están conformes con las prácticas contables establecidas por la Superintendencia de Bancos de la República Dominicana en su Manual de Contabilidad para Entidades Supervisadas vigente, según enmendado, los reglamentos, circulares, resoluciones, instructivos y disposiciones específicas emitidos por ese organismo y por la Junta Monetaria del Banco Central de la República Dominicana, así como lo establecido en la Ley Monetaria y Financiera. Las prácticas de contabilidad para instituciones financieras difieren en algunos aspectos, en forma y contenido, de las Normas de Contabilidad emitidas por el Consejo de Normas Internacionales de Contabilidad (en lo adelante "Normas de Contabilidad NIIF"), aplicables para bancos e instituciones financieras. En consecuencia, los estados financieros que se acompañan no pretenden presentar la situación financiera, resultados de operaciones y flujos de efectivo de conformidad con las Normas de Contabilidad NIIF.

Los estados financieros de la Corporación se preparan sobre la base de negocio en marcha, ya que la gerencia está satisfecha de que la Corporación tiene recursos adecuados para continuar como negocio en marcha en el futuro previsible. Al realizar esta evaluación, la gerencia ha considerado varias informaciones, incluidas proyecciones de rentabilidad, requerimientos regulatorios de capital y necesidades de financiamiento. La evaluación también incluye la consideración de escenarios económicos negativos razonablemente posibles y sus impactos potenciales en la rentabilidad, el capital y la liquidez de la Corporación.

Los estados financieros que se acompañan están preparados en base al costo histórico.

CORPORACIÓN DE CRÉDITO MONUMENTAL, S. A.

Notas a los estados financieros (continuación)

(Valores en DOP)

2 Resumen de las principales políticas de contabilidad (continuación)**2.2 Principales estimaciones utilizadas**

La preparación de los estados financieros requiere que la gerencia haga estimaciones y supuestos que afectan las cifras reportadas de activos y pasivos, la revelación de activos y pasivos contingentes a la fecha de los estados financieros y los montos reportados de ingresos y gastos durante el período.

Los estimados se usan principalmente para contabilizar las provisiones para activos riesgosos, valor razonable de los instrumentos financieros, depreciación y amortización de activos de largo plazo, deterioro de los activos de largo plazo, impuesto sobre la renta y contingencias. Los resultados reales podrían diferir de dichos estimados.

2.3 Efectivo y equivalentes de efectivo

El efectivo y equivalentes de efectivo está compuesto por el efectivo en caja y bóvedas, depósitos en el Banco Central y en entidades financieras del país y del exterior, las inversiones fácilmente convertibles a efectivo con vencimiento inferior a tres (3) meses contados desde la fecha de adquisición, los rendimientos por cobrar de las disponibilidades y los efectos de cobro inmediato.

2.4 Inversiones

Las inversiones son registradas al costo menos las provisiones requeridas.

El Instructivo para la Clasificación, Valoración y Medición de las Inversiones en Instrumentos de Deuda establece la clasificación de las inversiones en tres categorías: a negociar, disponibles para la venta y mantenidas hasta el vencimiento, las cuales se indican a continuación:

A negociar: Son aquellas inversiones que la Corporación adquiere con la intención de obtener ganancias derivadas de las fluctuaciones en sus precios y forman parte de una cartera de instrumentos de deuda identificados y gestionados conjuntamente, las cuales se cotizan en una bolsa de valores u otro mercado organizado. Estos valores no pueden permanecer en esta categoría por más de 180 días desde su fecha de adquisición, plazo durante el cual deben ser vendidos.

Las inversiones en valores a negociar se registran originalmente a su valor razonable neto de la prima o descuento con que se hayan adquirido. Los cambios en el valor razonable se deben reconocer en los estados de resultados como una ganancia o pérdida de activos financieros a valor razonable.

Disponibles para la venta: Son aquellos valores mantenidos por la Corporación para obtener una adecuada rentabilidad por sus excedentes temporales de liquidez, o aquellas inversiones que la Corporación está dispuesta a vender en cualquier momento y que estén cotizadas en un mercado activo u organizado.

CORPORACIÓN DE CRÉDITO MONUMENTAL, S. A.

Notas a los estados financieros (continuación)

(Valores en DOP)

2 Resumen de las principales políticas de contabilidad (continuación)**2.4 Inversiones (continuación)**

Las inversiones disponibles para la venta se registran originalmente a su valor razonable y la prima o descuento con que se hayan adquirido se amortiza durante la vigencia del instrumento, utilizando la tasa de interés efectiva. Su valor se actualiza diariamente al valor de mercado del cierre de ese día.

Las variaciones del valor del mercado deben ser reconocidas en el patrimonio como una ganancia o pérdida no realizada.

Mediante circulares emitidas por la Superintendencia de Bancos durante los años 2022 y 2023, el uso del valor razonable en el portafolio de inversiones fue aplazado, por tanto, al 31 de diciembre de 2023 y 2024, todas las inversiones están medidas a su costo amortizado. Posteriormente, mediante la Cuarta Resolución de la Junta Monetaria de fecha 20 de febrero de 2025, se aprobó la entrada en vigor el uso del valor razonable para medir las inversiones clasificadas como disponibles para la venta y a negociar a partir del 1ro. de enero de 2026, sujeto al cronograma de plazos que emita la Superintendencia de Bancos (véase nota 25).

Mantenidas hasta el vencimiento: Son aquellas inversiones que la Corporación tiene la intención y la habilidad de mantener hasta el vencimiento; se cotizan en un mercado activo u organizado y se registran a su costo amortizado usando el método de interés efectivo. La prima o el descuento se amortizan a la cuenta de resultados durante la vigencia del título.

El tipo de valor o instrumento financiero y su monto se presentan en la nota 4.

2.4.1 Provisión para inversiones

Para las inversiones en emisiones de títulos valores en instrumentos de deuda locales, el importe de las pérdidas estimadas por deterioro o irrecuperabilidad se determina tomando como base los criterios utilizados para la evaluación de los mayores deudores comerciales, acorde con lo establecido por el Reglamento de Evaluación de Activos (REA) y sus modificaciones.

Para las emisiones de títulos valores en instrumentos de deuda internacionales, el importe de las pérdidas estimadas por deterioro o irrecuperabilidad se determina tomando como base las calificaciones de riesgo otorgadas por las firmas calificadoras internacionales reconocidas por la Superintendencia del Mercado de Valores de la República Dominicana o cualquier otra firma calificadora de reconocimiento internacional, aplicándole los porcentajes de provisión que correspondan de acuerdo con las categorías de riesgo establecidas por el Reglamento de Evaluación de Activos (REA).

Las inversiones en el Banco Central, en títulos de deuda del Ministerio de Hacienda y en instrumentos emitidos o garantizados por el Estado dominicano se consideran sin riesgo; por lo tanto, no están sujetas a provisión.

CORPORACIÓN DE CRÉDITO MONUMENTAL, S. A.

Notas a los estados financieros (continuación)

(Valores en DOP)

2 Resumen de las principales políticas de contabilidad (continuación)**2.4 Inversiones (continuación)****2.4.1 Provisión para inversiones (continuación)**

Los excesos en provisión para inversiones pueden ser revertidos cuando se produce la cancelación de la inversión o mejora la clasificación de riesgo del emisor, siempre que se cumplan ciertas condiciones, debiendo notificar a la Superintendencia de Bancos; o pueden ser transferidos a otros renglones de activos riesgosos en los que la Corporación presente necesidades de provisión.

2.5 Cartera de créditos y provisiones para créditos**2.5.1 Cartera de créditos**

Los créditos están registrados por el monto del capital pendiente menos la provisión para cartera de créditos.

Los intereses sobre créditos se registran y calculan como se indica en nota 2.6.1. El devengamiento de rendimientos se suspende para la cartera de créditos vencida a más de 90 días (nota 2.6.1).

2.6 Determinación de las provisiones para cubrir riesgos de incobrabilidad de la cartera de créditos, otros activos y contingencias**2.6.1 Provisión para cartera de créditos**

La determinación de las provisiones para cubrir riesgos de incobrabilidad de la cartera de créditos se fundamenta en los criterios establecidos en el REA, emitido por la Junta Monetaria del Banco Central de la República Dominicana, y otras circulares y resoluciones emitidas por la Superintendencia de Bancos de la República Dominicana.

De acuerdo con dicho reglamento y las resoluciones posteriores emitidas por la Superintendencia de Bancos, la estimación de la provisión para cubrir riesgos de incobrabilidad de la cartera de créditos depende del tipo de crédito, los cuales se subdividen en mayores deudores comerciales, medianos deudores comerciales, menores deudores comerciales, microcréditos, consumo e hipotecarios.

La evaluación de los mayores deudores comerciales se realiza con base en un análisis categorizado de cada deudor en función de su capacidad de pago, comportamiento histórico de pago y riesgo del país a ser efectuado por la Corporación de forma trimestral para el 100 % de su cartera de los mayores deudores comerciales (sujeta a revisión por la Superintendencia de Bancos) y en porcentajes específicos según la clasificación del deudor, excepto por los créditos a instituciones del Gobierno Central y otras instituciones públicas que de acuerdo a lo establecido por el REA serán clasificados A y no estarán sujetos a requerimientos de provisión.

CORPORACIÓN DE CRÉDITO MONUMENTAL, S. A.

Notas a los estados financieros (continuación)

(Valores en DOP)

2 Resumen de las principales políticas de contabilidad (continuación)**2.6 Determinación de las provisiones para cubrir riesgos de incobrabilidad de la cartera de créditos, otros activos y contingencias (continuación)****2.6.1 Provisión para cartera de créditos (continuación)**

Los mayores deudores comerciales son clasificados trimestralmente considerando el análisis categorizado de cada deudor en función a su capacidad de pago, tal y como establece el REA y evaluando otros factores, tales como: índices de liquidez, rentabilidad, apalancamiento, análisis de mercado, comportamiento histórico de pago, riesgo país y alineación.

Las garantías, como factor de seguridad en la recuperación de operaciones de crédito, son consideradas como un elemento secundario y no son tomadas en consideración en la clasificación del deudor, aunque sí en el cómputo de la cobertura de las provisiones.

Los mayores deudores comerciales son aquellos cuyas operaciones totales de créditos, adeudadas en el sistema financiero, sean iguales o superiores a DOP40 millones, tanto a nivel individual como consolidado en el sistema.

Para el registro de las provisiones sobre los medianos deudores comerciales se requiere una evaluación simplificada considerando pérdidas operativas netas y relación con el patrimonio ajustado, además del comportamiento de pago y los niveles de garantía. Entiéndase por patrimonio ajustado, el que para su determinación considera los importes del capital pagado, reservas, utilidades acumuladas y del ejercicio, prima sobre acciones, los aportes para futuras capitalizaciones y obligaciones asimilables de capital. Los aportes para futuras capitalizaciones se considerarán siempre que estén autorizados de manera escrita por los aportantes, reconociendo, además, la condición de que los fondos aportados no están sujetos a devolución.

Los medianos deudores comerciales son aquellos cuyas operaciones totales de créditos adeudadas al sistema financiero sean iguales o superiores a DOP25 millones y menores a DOP40 millones, tanto a nivel individual como consolidado en el sistema financiero.

De acuerdo con la Carta Circular CCI-REG-202400005, del 30 de abril de 2024, para los préstamos comerciales, el comportamiento de pago no será considerado como mitigante en la clasificación de riesgo final para los siguientes casos:

- ◆ Cuando se contrate el pago de la totalidad del capital y el interés al vencimiento de la deuda, y
- ◆ Cuando el pago del capital excede el plazo de veinticuatro (24) meses y no se requiere pagos de intereses recurrentes, al menos trimestralmente, observables en un plazo de doce (12) meses.

CORPORACIÓN DE CRÉDITO MONUMENTAL, S. A.

Notas a los estados financieros (continuación)

(Valores en DOP)

2 Resumen de las principales políticas de contabilidad (continuación)**2.6 Determinación de las provisiones para cubrir riesgos de incobrabilidad de la cartera de créditos, otros activos y contingencias (continuación)****2.6.1 Provisión para cartera de créditos (continuación)**

Para los menores deudores comerciales, créditos de consumo e hipotecarios, la clasificación es determinada con base en la morosidad, a la fecha de la clasificación de cada una de las operaciones comerciales del deudor, asignándose una única clasificación sobre su comportamiento de pago, excepto para los préstamos con los recursos liberados del encaje legal, los cuales son clasificados en categoría de riesgo "A", con 0 (cero) constitución de provisiones, ponderando en 0 % (cero por ciento) para fines del cálculo en el índice de solvencia de acuerdo con lo establecido en el artículo 9 de la Novena Resolución de la Junta Monetaria de fecha 30 de mayo de 2019.

Las garantías son consideradas como mitigantes de pérdidas en el cómputo de la cobertura de las provisiones necesarias.

La Corporación asigna la clasificación de riesgo a los créditos reestructurados, considerando aquella que se encontraba vigente al momento de reestructurar la deuda, o la que surja de los días de mora del crédito al momento de reestructurar, o la peor de ambas, de conformidad con el REA.

La clasificación de riesgo del crédito reestructurado será la clasificación asignada a todos los créditos del deudor dentro del mismo tipo de cartera. Se asigna una clasificación inicial no menor de "B", que podrá ser modificada a una categoría de riesgo menor, dependiendo de la evolución de sus pagos hasta la clasificación "A" en la medida que cumplan las condiciones pactadas en el contrato.

En adición a la capacidad de pago, para los mayores deudores comerciales se evalúa su comportamiento de pago y riesgo país para la mejora en su clasificación de riesgo. Adicionalmente, la Corporación aplica un mecanismo de arrastre de la cartera vencida a más de 90 días, mediante el cual se considera el total del capital como vencido cuando una de las cuotas del total del crédito ha caído en esta condición.

Los castigos de créditos están constituidos por las operaciones mediante las cuales las partidas irrecuperables son eliminadas del balance, quedando solo en cuentas de orden. Las condonaciones son operaciones mediante las cuales la Corporación decide renunciar a su derecho de cobro, liberando de pago al deudor. En el caso de que la entidad de intermediación financiera no tenga constituido el 100 % de la provisión de un crédito, deberá constituir el monto faltante antes de efectuar el castigo o la condonación, de manera que no afecte el nivel de provisiones requeridas de los demás créditos.

Un crédito puede ser castigado, con o sin garantía, desde el primer día que ingrese a cartera vencida, excepto los créditos con vinculados, que solo se podrán castigar o condonar cuando se demuestre que se han agotado los procesos legales de cobro, y los funcionarios o directores directamente relacionados han sido retirados de sus funciones. Los créditos castigados permanecen en cuentas de orden hasta tanto sean recuperados, a través del pago por parte del deudor.

CORPORACIÓN DE CRÉDITO MONUMENTAL, S. A.

Notas a los estados financieros (continuación)

(Valores en DOP)

2 Resumen de las principales políticas de contabilidad (continuación)**2.6 Determinación de las provisiones para cubrir riesgos de incobrabilidad de la cartera de créditos, otros activos y contingencias (continuación)****2.6.1 Provisión para cartera de créditos (continuación)**

La Junta Monetaria, mediante su Segunda Resolución del 17 de marzo de 2020, estableció que los créditos otorgados a través de recursos liberados de encaje legal tengan un tratamiento regulatorio transitorio de clasificación en categoría de riesgo "A", con requerimiento de provisión de 0 % y ponderación a un 0 % en el cálculo del índice de solvencia.

En fecha 16 de abril de 2020, este organismo regulador emitió su Tercera Resolución, la cual liberó recursos de encaje legal para que las entidades de intermediación financiera otorguen préstamos a las MIPYMES y créditos personales de hasta 50 salarios mínimos. Los créditos otorgados con estos recursos tienen el mencionado tratamiento regulatorio especial hasta el 31 de marzo de 2024.

La Corporación ha constituido las provisiones mínimas requeridas por el REA y, además, registró provisiones adicionales con base en políticas y metodología interna que consideran el riesgo crediticio de los deudores.

Las provisiones adicionales se constituyeron cumpliendo con las disposiciones de la Superintendencia de Bancos en el Reglamento de Evaluación de Activos, la Circular SB: CSB-REG-202300005 de fecha 10 de agosto de 2023 y otros documentos aclaratorios relacionados.

Las entidades de intermediación financiera podrán utilizar las provisiones adicionales para el cómputo del capital secundario, previa autorización de la Superintendencia de Bancos y hasta el 1 % de los activos y contingentes ponderados por riesgo.

Por otro lado, según lo establecido en la Circular SB: núm. 006/21, de fecha 31 de marzo de 2021, las entidades de intermediación financiera que se acojan al nuevo tratamiento regulatorio especial, no podrán utilizar las provisiones adicionales para el cómputo de capital secundario.

De acuerdo con la Segunda Resolución de la Junta Monetaria, de fecha 18 de marzo de 2021 y otros documentos aclaratorios relacionados, las provisiones anticíclicas serán admitidas como gastos por la Dirección General de Impuestos Internos hasta un 2 % de los activos y contingentes ponderados por riesgo.

CORPORACIÓN DE CRÉDITO MONUMENTAL, S. A.

Notas a los estados financieros (continuación)

(Valores en DOP)

2 Resumen de las principales políticas de contabilidad (continuación)**2.6 Determinación de las provisiones para cubrir riesgos de incobrabilidad de la cartera de créditos, otros activos y contingencias (continuación)****2.6.1 Provisión para cartera de créditos (continuación)**

De acuerdo con la Circular SB: CSB-REG-202300005 de fecha 10 de agosto de 2023, la Corporación podrá mantener excedentes de provisiones como parte de las cuentas de provisiones genéricas y específicas establecidas en el Manual de Contabilidad para Entidades Supervisadas, siempre que estos excedentes estén asociados al riesgo de la cartera de crédito y sean sustentados en una metodología de riesgo diseñada por la Corporación y debidamente notificada a la Superintendencia de Bancos. La referida circular también establece que se podrán mantener otras provisiones adicionales que la Corporación haya definido como parte de sus políticas internas.

Las provisiones anticíclicas, adicionales para cómputo de capital secundario y otras adicionales no podrán ser consideradas para cobertura de cartera vencida y no serán deducidas en el cómputo del índice de solvencia. Las provisiones anticíclicas no podrán ser utilizadas para compensar deficiencias de provisiones. Las provisiones adicionales para cómputo de capital secundario no podrán ser utilizadas para cubrir riesgos adicionales o faltantes de provisiones.

Medidas de flexibilización

La Junta Monetaria, mediante su Segunda Resolución del 18 de marzo de 2021, estableció un tratamiento regulatorio especial para que las entidades de intermediación financiera puedan constituir mensualmente, de manera gradual, en un plazo máximo de treinta y tres (33) meses, con inicio al 30 de abril de 2021 y vencimiento al 31 de diciembre del 2023, a razón de, al menos, una trigésima tercera (1/33) parte mensual, las provisiones no constituidas por previas disposiciones regulatorias correspondientes a los créditos y sus rendimientos por cobrar, así como de aquellas nuevas provisiones que deban ser constituidas durante el plazo de duración de la gradualidad por el otorgamiento de nuevos créditos, el deterioro de créditos preexistentes o la pérdida de valor de garantías admisibles.

Las provisiones anticíclicas que las entidades constituyan, durante el período de gradualidad por la identificación de riesgos potenciales en sus créditos por variaciones en el ciclo económico serán destinadas al uso exclusivo de absorción de pérdidas en los créditos específicos que generaron las provisiones u otros que requieran de cobertura ante la ocurrencia de faltantes de provisiones.

CORPORACIÓN DE CRÉDITO MONUMENTAL, S. A.

Notas a los estados financieros (continuación)

(Valores en DOP)

2 Resumen de las principales políticas de contabilidad (continuación)**2.6 Determinación de las provisiones para cubrir riesgos de incobrabilidad de la cartera de créditos, otros activos y contingencias (continuación)****2.6.1 Provisión para cartera de créditos (continuación)**

La Superintendencia de Bancos de la República Dominicana, a través de la Circular núm. 006/21, de fecha 31 de marzo de 2021, estableció los lineamientos operativos para este tratamiento regulatorio gradual. Durante el año 2021, la Corporación comunicó al ente regulador que se acogería a dicho régimen de gradualidad hasta el 31 de diciembre de 2023; sin embargo, no fue necesario hacer uso de esta facilidad, debido a que mantuvo exceso de provisión mínima requerida, conforme el REA.

Garantías

Las garantías que respaldan las operaciones de crédito son clasificadas según el REA, en función de sus múltiples usos y facilidades de realización. Cada tipificación de garantía es considerada como un elemento secundario para el cómputo de la cobertura de las provisiones en base a un monto admisible establecido. Las garantías admisibles serán aceptadas en base en los porcentajes de descuento establecidos en dicho reglamento y sobre su valor de mercado.

Estas garantías se clasifican en:

Polivalentes

Son las garantías reales que por su naturaleza se consideran de uso múltiple y presentan características que las hacen de fácil realización en el mercado, sin que existan limitaciones legales o administrativas que restrinjan apreciablemente su uso o la posibilidad de venta. Estas garantías son consideradas entre 50 % y 100 % de su valor de tasación para fines de la cobertura de los riesgos que respaldan, según sea la garantía.

No polivalentes

Son las garantías reales que por su naturaleza se consideran de uso único y, por tanto, presentan características que las hacen de difícil realización dado su origen especializado. Estas garantías solo aplicarán entre 50 % y 60 % del valor de la tasación para fines de cómputo de la cobertura del riesgo que respaldan.

Cada tipificación de garantía es considerada para el cómputo de la cobertura de la deuda y con base en la tabla núm. 5 establecida en el REA.

Las garantías se valúan al valor razonable, es decir, su valor neto de realización, mediante tasaciones o certificaciones preparadas por profesionales calificados e independientes, con una antigüedad no superior de 18 meses para los bienes muebles, excluyendo los títulos de renta fija y un plazo no mayor de 24 meses para los bienes inmuebles.

Para fines de constitución de provisión de los créditos comerciales, consumo e hipotecarios, la Corporación ajusta el valor de la garantía determinando la porción cubierta y la porción expuesta con el fin de establecer el monto de provisión a reconocer.

CORPORACIÓN DE CRÉDITO MONUMENTAL, S. A.

Notas a los estados financieros (continuación)

(Valores en DOP)

2 Resumen de las principales políticas de contabilidad (continuación)

2.6 Determinación de las provisiones para cubrir riesgos de incobrabilidad de la cartera de créditos, otros activos y contingencias (continuación)

2.6.1 Provisión para cartera de créditos (continuación)

De esta manera, se ajusta la clasificación inicial con base en los criterios establecidos en la Matriz 6 del REA.

2.6.2 Provisión para rendimientos por cobrar

La provisión para rendimientos por cobrar de créditos vigentes, comerciales y microempresas es calculada usando porcentajes específicos conforme a la clasificación otorgada y considerando las garantías para la cartera de créditos correlativa. La provisión para los rendimientos por cobrar de créditos de consumo e hipotecarios se basa en porcentajes específicos de cada tipo en función de la antigüedad de saldos establecidos en el REA. Estas provisiones también consideran otras circulares y documentos relacionados emitidos por la Superintendencia de Bancos.

Los rendimientos por cobrar por créditos, con 90 días de vencidos se provisionan 100 %. A partir de ese plazo, se suspende su devengamiento, se contabilizan en cuentas de orden y se reconocen como ingresos solo cuando se cobran.

2.6.3 Provisión de los bienes recibidos en recuperación de créditos

El Reglamento de Evaluación de Activos establece un plazo máximo de enajenación de los bienes recibidos en recuperación de créditos de tres años, contados a partir de 120 días de la fecha de adjudicación del bien, constituyéndose una provisión de acuerdo con los siguientes criterios:

Bienes muebles	100 %	Al término de dos años, registrada en línea recta a partir del séptimo mes.
Bienes inmuebles	100 %	Al término de tres años, registrada en línea recta a partir del decimotercer mes. Este plazo fue extendido de forma transitoria a cinco años, mediante la Cuarta Resolución de la Junta Monetaria de fecha 15 de diciembre de 2020 y la Circular SIB núm. 006/21 de fecha 31 de marzo de 2021 para los bienes inmuebles registrados al 31 de diciembre de 2020.
Títulos valores		Sigue la base de provisión para inversiones.

La provisión correspondiente a la cartera de créditos para deudores cuyas garantías han sido adjudicadas a favor de la Corporación, se transfiere a la provisión para bienes recibidos en recuperación de créditos. La provisión de bienes recibidos en recuperación de créditos que hayan sido vendidos, se libera y/o se transfiere de acuerdo con los requerimientos de provisión en otros activos riesgosos.

CORPORACIÓN DE CRÉDITO MONUMENTAL, S. A.

Notas a los estados financieros (continuación)

(Valores en DOP)

2 Resumen de las principales políticas de contabilidad (continuación)**2.6 Determinación de las provisiones para cubrir riesgos de incobrabilidad de la cartera de créditos, otros activos y contingencias (continuación)****2.6.3 Provisión de los bienes recibidos en recuperación de créditos (continuación)**

El deterioro en el valor de los bienes adjudicados, determinado por la diferencia entre el valor contabilizado y el valor de mercado, según tasaciones independientes realizadas por terceros, se provisiona cuando se determina.

Los excesos en provisión para bienes recibidos en recuperación de créditos pueden ser revertidos cuando se produce venta de bienes adjudicados, debiendo notificar a la Superintendencia de Bancos, o pueden ser transferidos a otros renglones de activos riesgosos en los que la Corporación presente necesidades de provisión.

2.7 Costos de beneficios de empleados**2.7.1 Bonificación y otros beneficios**

La Corporación registra los beneficios a sus empleados, tales como: bonificación, regalía pascual y vacaciones, entre otros, según se incurren y de acuerdo con lo estipulado por las leyes laborales del país y sus propios planes de compensación.

2.7.2 Plan de aportaciones definidas

La Corporación realiza aportes al plan de pensiones contributivo establecido con la entrada en vigor de la Ley de Seguridad Social No. 87-01 del 9 de mayo de 2001, mediante la cual fue creado el Sistema Social de Seguridad de la República Dominicana. Este sistema funciona bajo el esquema de capitalización individual, y consiste en aportes que deben realizar el empleador y los empleados de manera particular y que deben ser administrados por Administradoras de Fondos de Pensiones (AFP). Los aportes realizados por la Corporación se reconocen como gastos cuando se incurren. A la edad de retiro, el empleado recibe de la AFP el monto de los aportes realizados por él y el empleador más el rendimiento de la cuenta de capitalización individual.

2.7.3 Indemnización por cesantía

El Código de Trabajo de la República Dominicana establece el pago de preaviso y auxilio de cesantía a aquellos empleados cuyos contratos de trabajo sean terminados sin causa justificada. La Corporación registra como gastos los montos pagados por este concepto, y son llevados a gastos al momento de efectuarse la cancelación de los contratos de trabajo.

CORPORACIÓN DE CRÉDITO MONUMENTAL, S. A.

Notas a los estados financieros (continuación)

(Valores en DOP)

2 Resumen de las principales políticas de contabilidad (continuación)

2.8 Muebles y equipos y depreciación

2.8.1 Base de registro

Los muebles y equipos adquiridos están registrados al costo de adquisición.

2.8.2 Depreciación

La depreciación se calcula utilizando el método de línea recta, el cual consiste en la distribución uniforme del costo del activo entre su estimado de vida útil. El estimado de años de vida útil de los muebles y equipos se distribuye de la siguiente forma:

<u>Descripción</u>	<u>Años de vida útil</u>
Muebles y equipos	4
Equipos de transporte	4
Equipos de cómputo	<u>4</u>

2.9 Bienes recibidos en recuperación de créditos

Los bienes recibidos en recuperación de créditos se registran al menor costo de:

- a) El valor acordado en la transferencia en pago o el de la adjudicación en remate judicial, según corresponda.
- b) El valor de mercado a la fecha de incorporación del bien.
- c) El saldo contable correspondiente al capital del crédito más los rendimientos y/o cuentas por cobrar que se cancelan.

La provisión sobre estos bienes se determina siguiendo los criterios establecidos por la Superintendencia de Bancos, los cuales se describen en la nota 2.6.3.

2.10 Cargos diferidos

Los cargos diferidos incluyen impuesto sobre la renta diferido, seguros y otros pagos anticipados por concepto de gastos que aún no se han devengado. Se imputan a resultados en la medida en que se devenga el gasto.

2.11 Activos y pasivos en moneda extranjera

Las cantidades en los estados financieros están presentadas en pesos dominicanos (DOP). Los activos y pasivos en moneda extranjera se convierten de acuerdo con la tasa establecida por el Banco Central a la fecha de los estados financieros.

Las transacciones ocurridas durante el año y los ingresos o gastos se traducen a la tasa vigente a la fecha de la transacción. La diferencia resultante de la conversión de los activos y pasivos en moneda extranjera se registra bajo el renglón de ingresos (gastos) por diferencia de cambio, neto en los estados de resultados.

CORPORACIÓN DE CRÉDITO MONUMENTAL, S. A.

Notas a los estados financieros (continuación)

(Valores en DOP)

2 Resumen de las principales políticas de contabilidad (continuación)**2.12 Reconocimiento de los ingresos y gastos*****Ingresos y gastos financieros***

La Corporación registra sus ingresos por rendimientos sobre créditos e inversiones por el método de lo devengado según lo contractualmente pactado, así como las comisiones sobre créditos. Los rendimientos sobre créditos se calculan utilizando el método de interés simple sobre los montos de capital pendiente.

Los ingresos por rendimientos sobre créditos dejan de reconocerse cuando el préstamo llega a los 90 días de atraso. A partir de estas fechas se registran en una cuenta de orden. Una vez puestos en esta condición los ingresos por rendimientos son reconocidos cuando se cobran.

Los rendimientos ganados sobre inversiones se reconocen sobre la base del saldo del instrumento. La prima o los descuentos en la adquisición de estos instrumentos son amortizados durante la vida del instrumento y reconocidos como parte de la ganancia o pérdida por inversiones, según corresponda.

Los ingresos por comisiones que tienen su origen en transacciones o servicios que se prolongan a lo largo del tiempo, se reconocen durante la vida de tales transacciones o servicios, y se satisface por esto una obligación de desempeño (véase nota 2.22).

Los ingresos por comisiones, otros ingresos operacionales y no operacionales que tienen su origen en transacciones o servicios cuya obligación de desempeño se satisface en un momento determinado, se reconocen contablemente cuando se produce la entrega del bien o la prestación del servicio.

Los gastos por intereses sobre captaciones se registran en los estados de resultados sobre bases de acumulación de interés simple, excepto los correspondientes a certificados financieros con rendimientos capitalizables, los cuales se acumulan utilizando el método del interés compuesto.

Otros ingresos y otros gastos operacionales

Los otros ingresos operacionales se contabilizan cuando se devengan y los otros gastos operacionales y gastos operativos cuando se incurren. Los ingresos por comisiones sobre préstamos otorgados, moras, recargos, giros y transferencias, son reconocidos sobre bases de acumulación cuando los servicios han sido provistos a los clientes. Los cargos de penalidad por retrasos de los deudores en el pago de préstamos (mora) se registran cuando se cobran.

A partir del 1ro. de enero de 2024, de acuerdo con las disposiciones del organismo regulador, los ingresos por comisiones cobradas como compensación de los costos de transacción que son directamente atribuibles a la formalización de préstamos, fundamentalmente las comisiones por apertura y gastos de cierre son registrados en resultados a lo largo de la vida del préstamo (véase nota 2.22). Estas comisiones pueden incluir, entre otras, compensaciones por actividades, tales como:

CORPORACIÓN DE CRÉDITO MONUMENTAL, S. A.

Notas a los estados financieros (continuación)

(Valores en DOP)

2 Resumen de las principales políticas de contabilidad (continuación)**2.12 Reconocimiento de los ingresos y gastos (continuación)*****Otros ingresos y otros gastos operacionales (continuación)***

- ◆ Evaluación de la situación financiera de prestatarios.
- ◆ Evaluación y registro de garantías.
- ◆ Garantías colaterales y otros acuerdos de garantía.
- ◆ Negociaciones de créditos.
- ◆ Preparación y procesamiento de documentos.
- ◆ Cierre de transacciones.

Otros ingresos y gastos

Los otros ingresos corresponden principalmente, a recuperación de activos castigados e ingresos por gestión de cobranza de seguros, los cuales se contabilizan cuando se devengan y los otros gastos cuando se generan o incurrir.

Los otros ingresos por recuperación de activos castigados y disminución de provisiones de rendimientos por cobrar son reconocidos cuando se cobran.

2.13 Provisiones

Excepto por lo indicado en la nota 2.5, la Corporación reconoce las provisiones pasivas cuando la entidad tiene una obligación presente como resultado de un suceso pasado, es probable que tenga que desprenderse de recursos que incorporen beneficios económicos para cancelar tal obligación y puede hacerse una estimación fiable del importe de la obligación.

2.14 Impuesto

El impuesto sobre la renta determinado incluye el impuesto corriente y diferido. El gasto total causado por el impuesto sobre la renta es reconocido en los estados de resultados.

El impuesto sobre la renta corriente es el monto calculado sobre las bases establecidas por el Código Tributario de la República Dominicana y sus modificaciones.

El impuesto diferido es reconocido como consecuencia de las diferencias temporales entre los montos de los activos y pasivos utilizados para propósitos de los estados financieros y utilizados para propósitos impositivos.

El monto del impuesto diferido es determinado basado en la realización esperada de los montos de activos y pasivos registrados, utilizando la tasa impositiva que se espera se aplique a la fecha en la que las partidas que lo originan se reviertan.

CORPORACIÓN DE CRÉDITO MONUMENTAL, S. A.

Notas a los estados financieros (continuación)

(Valores en DOP)

2 Resumen de las principales políticas de contabilidad (continuación)**2.14 Impuesto (continuación)**

El impuesto diferido activo es reconocido solo si es probable que la renta neta imponible sea suficiente para compensar el reverso de las partidas que lo originan. El impuesto diferido es reducido hasta eliminarse en caso de no ser probable que el beneficio relacionado al mismo se realice.

Al determinar el monto de los impuestos corrientes e impuestos diferidos, la Corporación considera el impacto de las posiciones fiscales inciertas y si pueden adeudarse impuestos e intereses adicionales. La Corporación cree que la acumulación de sus pasivos tributarios es adecuada para todos los años fiscales abiertos sobre la base de su evaluación de muchos factores, incluyendo las interpretaciones de la Ley Tributaria y la experiencia anterior.

Esta evaluación depende de estimaciones y supuestos y puede involucrar una serie de juicios acerca de eventos futuros. Puede surgir una nueva información que haga que la Corporación cambie su juicio acerca de la idoneidad de los pasivos fiscales actuales; tales cambios en los pasivos fiscales impactarán el gasto fiscal en el período en que se determinen.

2.15 Instrumentos financieros

Un instrumento financiero se define como efectivo, instrumento de patrimonio de otra entidad, o un contrato que crea un derecho contractual de recibir, o una obligación contractual de entregar efectivo u otro instrumento financiero de otra entidad. Los valores de mercado estimados de los instrumentos financieros de la Corporación, su valor en libros y las metodologías utilizadas para estimarlos se presentan a continuación:

Instrumentos financieros a corto plazo

El valor razonable de los instrumentos financieros a corto plazo, tanto activos como pasivos, se estima sea igual a su valor en libros, según están reflejados en los estados de situación financiera de la Corporación, debido al período relativamente corto de tiempo entre el origen de los instrumentos y su realización. En esta categoría están incluidos: fondos disponibles, depósitos a plazo fijo en bancos, rendimientos por cobrar, depósitos del público e intereses por pagar.

Cartera de créditos

La cartera de créditos está valuada a su valor en libros, ajustada por el estimado aplicado a los créditos dudosos, según establecen las autoridades reguladoras. Los créditos fueron segregados por tipos, en comerciales, consumo e hipotecarios para la vivienda.

Rendimientos y costos de activos y pasivos financieros

Los rendimientos sobre los activos financieros son reconocidos bajo el método de lo devengado, calculado bajo el método de interés simple sobre los montos de capital pendientes y los costos de los depósitos son igualmente reconocidos como gastos bajo el mismo método.

CORPORACIÓN DE CRÉDITO MONUMENTAL, S. A.

Notas a los estados financieros (continuación)

(Valores en DOP)

2 Resumen de las principales políticas de contabilidad (continuación)**2.15 Instrumentos financieros (continuación)*****Pasivos financieros a largo plazo***

Incluye depósitos del público. No fue posible estimar su valor razonable debido a que para estos instrumentos financieros no existe un mercado activo en la República Dominicana.

2.16 Baja de activos y pasivos financieros

Los activos financieros son dados de baja cuando la Corporación pierde el control y todos los derechos contractuales de esos activos. Esto ocurre cuando los derechos son realizados, expiran o son transferidos.

La Corporación da de baja en cuentas un pasivo financiero cuando sus obligaciones contractuales son pagadas o canceladas, o bien hayan expirado.

2.17 Deterioro del valor de los activos

La Corporación revisa sus activos de larga vida y sus intangibles identificados con la finalidad de determinar anticipadamente si los eventos o cambios en las circunstancias indican que el valor contable de estos activos será recuperado en las operaciones.

El valor recuperable de un activo que es mantenido y usado en las operaciones es medido mediante la comparación entre el valor contable de los activos versus el mayor entre el valor de mercado del activo y los flujos netos de efectivo descontados que se espera serán generados por este activo en el futuro. Si luego de hacer esta comparación se determina que el valor contable del activo ha sido afectado negativamente, el monto a reconocer como pérdida será el equivalente al exceso contable sobre el valor recuperable de dicho activo y este es cargado a los resultados del año en el que se determina.

2.18 Arrendamientos

Los arrendamientos donde el arrendador tiene significativamente todos los riesgos y derechos de propiedad se clasifican como arrendamientos operativos. Los pagos realizados por la Corporación por estos arrendamientos son reconocidos bajo el método de línea recta en los resultados del año en que se incurren y con base en los períodos establecidos en los contratos de estos.

2.19 Distribución de resultados acumulados

De acuerdo con lo establecido en la Circular No. 006/21, de fecha 31 de marzo de 2021, así como otros documentos relacionados, las entidades de intermediación financiera que se acojan al tratamiento regulatorio especial para el registro y constitución de provisiones, mientras estén en dicho tratamiento no podrán distribuir dividendos en efectivo a sus accionistas, a menos, que se den las condiciones siguientes:

CORPORACIÓN DE CRÉDITO MONUMENTAL, S. A.

Notas a los estados financieros (continuación)

(Valores en DOP)

2 Resumen de las principales políticas de contabilidad (continuación)**2.19 Distribución de resultados acumulados (continuación)**

- ◆ Previo no objeción de la Superintendencia de Bancos cuando se registren beneficios del ejercicio que superen el monto de las provisiones a ser diferidas.
- ◆ Los dividendos distribuibles no podrán superar la diferencia entre las utilidades obtenidas y el monto de provisiones a ser diferidas.

La Corporación mantiene como política disponer lo relativo al destino de las utilidades del ejercicio de conformidad con lo que apruebe la Asamblea de Accionistas, considerando lo establecido en la Resolución No. 12-2001, dictada por la Superintendencia de Bancos en fecha 5 de diciembre de 2001, la cual dispone que el monto máximo de dividendos en efectivo a ser distribuido a los accionistas no deberá ser mayor al monto de los beneficios acumulados efectivamente percibidos. Al 31 de diciembre de 2024 y 2023, la Corporación no ha repartido dividendos en efectivo a sus accionistas.

2.20 Depósitos del público

Comprende las obligaciones derivadas de la captación de recursos del público, así como de entidades financieras del país y del exterior que realiza la Corporación mediante las diferentes modalidades de depósito. Se incluyen también los depósitos que se encuentren restringidos, los que se encuentran inactivos y abandonados, así como los cargos devengados por estas obligaciones que se encuentran pendientes de pago. Estas obligaciones se reconocen inicialmente al valor razonable, neto de los costos incurridos en la transacción, los cuales se amortizan bajo el método de tasa de interés efectiva.

Los intereses causados por los depósitos del público son reconocidos en los resultados como gastos, utilizando el método de lo devengado, es decir, cuando se incurren.

2.21 Diferencias significativas con las Normas de Contabilidad NIIF

Las prácticas contables establecidas por la Superintendencia de Bancos difieren de las Normas de Contabilidad NIIF en algunos aspectos. Un resumen de algunas de esas diferencias es como sigue:

- i) El Manual de Contabilidad para Entidades Supervisadas requiere que las entidades de intermediación financiera muestren un resumen de principales políticas de contabilidad que se han aplicado para el reconocimiento y contabilización de las operaciones de la entidad, así como los principales métodos y criterios empleados en la preparación de los estados financieros. Las Normas de Contabilidad NIIF requieren un resumen de las políticas contables materiales.

CORPORACIÓN DE CRÉDITO MONUMENTAL, S. A.

Notas a los estados financieros (continuación)

(Valores en DOP)

2 Resumen de las principales políticas de contabilidad (continuación)**2.21 Diferencias significativas con las Normas de Contabilidad NIIF (continuación)**

- ii) La provisión para la cartera de créditos corresponde al monto determinado con base en una evaluación de riesgos realizada por la Corporación y los niveles de provisiones requeridos para la clasificación asignada a cada crédito. La evaluación para los mayores deudores comerciales a través de la capacidad de pago incluye la documentación de los expedientes de créditos, considerando las informaciones financieras de los estados financieros del prestatario, así como el dictamen del auditor, calidad de la gestión administrativa y estructura corporativa, entorno económico, evaluación de las razones financieras, el historial de pago y los niveles de garantía. Para los medianos deudores comerciales incluye una evaluación simplificada con base en las pérdidas operativas y el patrimonio ajustado, el historial de pago y los niveles de garantía, y para los demás deudores (consumo, hipotecarios y menores deudores) con base en los días de atraso. Las garantías solo son consideradas para la determinación de la provisión según los lineamientos establecidos en el REA.

De conformidad con las Normas de Contabilidad NIIF, una entidad debe reconocer el deterioro del valor de la cartera de créditos por las pérdidas esperadas durante su tiempo de vida (evaluada sobre una base colectiva o individual) considerando toda la información razonable y sustentable, incluyendo la que se refiere al futuro. La Norma de Contabilidad NIIF 9 establece un enfoque de tres fases para la contabilización de la provisión por deterioro, la cual se basa en el cambio en la calidad crediticia de los activos financieros desde su reconocimiento inicial.

- iii) Las prácticas contables bancarias requieren que las entidades de intermediación financiera reconozcan provisiones por aquellos bienes muebles e inmuebles obtenidos en dación de pago de acuerdo con los siguientes criterios: los bienes muebles se provisionan en un plazo de dos años, iniciando de forma lineal a partir del plazo de seis meses de que el bien sea adjudicado; los bienes inmuebles se provisionan en un plazo de tres años de forma lineal, luego de transcurrido el primer año de su entrada en los libros; y los títulos de valores siguen la base de provisión de las inversiones.

Ambos criterios, contando a partir de 120 días después de la fecha de la sentencia de adjudicación del bien o del contrato de dación de pago debidamente legalizado. Las Normas de Contabilidad NIIF requieren que estos activos sean provisionados cuando exista deterioro en su valor.

- iv) Los rendimientos por cobrar con una antigüedad menor a 90 días son provisionados conforme a la clasificación otorgada al capital correlativo, mientras que aquellos con una antigüedad superior a los 90 días son provisionados en 100 %. Los rendimientos generados a partir de esta fecha no son reconocidos en los estados financieros, se suspende el devengo y se contabilizan en cuentas de orden. De conformidad con las Normas de Contabilidad NIIF, aplican los mismos criterios que para la provisión sobre cartera de créditos, considerando que los rendimientos por cobrar continúan su devengo basado en su valor en libros, neto de deterioro.

CORPORACIÓN DE CRÉDITO MONUMENTAL, S. A.

Notas a los estados financieros (continuación)

(Valores en DOP)

2 Resumen de las principales políticas de contabilidad (continuación)**2.21 Diferencias significativas con las Normas de Contabilidad NIIF (continuación)**

- v) Las entidades financieras traducen las partidas en moneda extranjera a la tasa de cambio oficial establecida por el Banco Central a la fecha de los estados de situación financiera. Las Normas de Contabilidad NIIF requieren que todos los saldos en moneda extranjera sean convertidos a la tasa de cambio a la cual la Corporación tuvo acceso a la fecha de los estados de situación financiera.
- vi) La Superintendencia de Bancos requiere que las provisiones mantenidas para un préstamo, al momento de ejecutarse su garantía, sean transferidas y aplicadas al bien adjudicado. Las Normas de Contabilidad NIIF solo requieren provisión cuando el valor de mercado del bien sea inferior al valor en libros de este o exista deterioro.
- vii) De acuerdo con las prácticas bancarias, las comisiones diferidas por operaciones de créditos se incluyen como parte del renglón de otros pasivos en los estados financieros. Las Normas de Contabilidad NIIF establecen que estas comisiones forman parte integral de la tasa de interés efectiva del instrumento financiero relacionado y como tal se tratan como un ajuste a dicha tasa de interés efectiva.
- viii) La Superintendencia de Bancos requiere que las mejoras a propiedades arrendadas, los programas de computadoras y las plusvalías sean previamente autorizadas por dicha superintendencia, para ser registradas como propiedades, muebles y equipos y activos intangibles, respectivamente, y que se clasifiquen como activos diversos hasta que se obtenga dicha aprobación. La Superintendencia de Bancos indica el monto que podría contabilizarse y el plazo máximo de amortización durante el cual se permitirá el diferimiento. De acuerdo con el Manual de Contabilidad para Entidades Supervisadas, las entidades de intermediación financiera disponen de un plazo de seis (6) meses para remitir la solicitud de autorización a la Superintendencia de Bancos para el diferimiento de programas de computadoras, contados a partir de su puesta en funcionamiento. Si la entidad no realiza la solicitud en el plazo establecido debe llevar a gastos la totalidad de los desembolsos realizados.

Las Normas de Contabilidad NIIF requieren que estas partidas sean registradas como propiedades, muebles y equipos y activos intangibles, siempre y cuando estas vayan a generar beneficios económicos futuros.

- ix) La Corporación determina la vida útil estimada de las propiedades, muebles y equipos al momento de su adquisición y registra en cuentas de orden los activos fijos que están totalmente depreciados. Las Normas de Contabilidad NIIF requieren que el valor residual y la vida útil de un activo sea revisado, como mínimo, al término de cada período anual, y si las expectativas difieren de las estimaciones previas se realicen los cambios en estimados correspondientes.

CORPORACIÓN DE CRÉDITO MONUMENTAL, S. A.

Notas a los estados financieros (continuación)

(Valores en DOP)

2 Resumen de las principales políticas de contabilidad (continuación)**2.21 Diferencias significativas con las Normas de Contabilidad NIIF (continuación)**

- x) La Superintendencia de Bancos considera tres categorías de inversiones: a negociar; disponibles para la venta y mantenidas a su vencimiento. Mediante circulares emitidas por la Superintendencia de Bancos durante los años 2022 y 2023, el uso del valor razonable en el portafolio de inversiones fue aplazado, por tanto, al 31 de diciembre de 2023 y 2024, todas las inversiones están medidas a su costo amortizado. Posteriormente, mediante la Cuarta Resolución de la Junta Monetaria de fecha 20 de febrero de 2025, se aprobó la entrada en vigor el uso del valor razonable para medir las inversiones clasificadas como disponibles para la venta y a negociar a partir del 1ro. de enero de 2026, sujeto al cronograma de plazos que emita la Superintendencia de Bancos (véase nota 25). Las Normas de Contabilidad NIIF establecen tres categorías de instrumentos de deuda: costo amortizado, valor razonable con cambios en otros resultados integrales (patrimonio) y valor razonable con cambios en resultados y dependiendo de su categoría se miden al costo amortizado o al valor razonable. Dicha clasificación depende del modelo de negocio para la gestión de los activos financieros y de las características de los flujos de efectivo contractuales.
- xi) Las provisiones para las inversiones se cuantifican de acuerdo con categorías de riesgo determinadas por la Superintendencia de Bancos, los cuales requieren provisiones específicas siguiendo los lineamientos del REA. Las Normas de Contabilidad NIIF requieren que el deterioro de las inversiones contabilizadas sea determinado siguiendo consideraciones similares a las requeridas para cartera de créditos, las cuales se indican en el literal i) anterior.
- xii) La Superintendencia de Bancos requiere que se califiquen como actividades de inversión los flujos de efectivo de la cartera de préstamos, así como también, los dividendos recibidos de otras sociedades, y como actividades de financiamiento los flujos de efectivo de los depósitos de clientes. Las Normas de Contabilidad NIIF requieren que los flujos de efectivo de estas transacciones se presenten como parte de las actividades de operación, a excepción de los dividendos recibidos, para los que solo lo permite, pero no lo requiere.
- xiii) Para el registro del superávit por revaluaciones de activos fijos se requiere la autorización previa de la Superintendencia de Bancos y se establece que las entidades podrán reevaluar sus activos fijos cada dos años. Las Normas de Contabilidad NIIF establecen que estas actualizaciones deben hacerse cada vez que hayan cambios significativos en el valor de dichos activos. Por otro lado, el Manual de Contabilidad para Entidades Supervisadas establece que el superávit por revaluación, incluido en el patrimonio podrá ser transferido directamente a ganancias acumuladas cuando se produzca la baja en cuenta del activo y cuando el valor neto de realización sea menor que el valor en libros y no permite la opción alterna que proveen las Normas de Contabilidad NIIF.

CORPORACIÓN DE CRÉDITO MONUMENTAL, S. A.

Notas a los estados financieros (continuación)

(Valores en DOP)

2 Resumen de las principales políticas de contabilidad (continuación)**2.21 Diferencias significativas con las Normas de Contabilidad NIIF (continuación)**

- xiv) La Superintendencia de Bancos requiere que los bancos registren una provisión para operaciones contingentes, las cuales incluyen, entre otras, garantías otorgadas, cartas de créditos emitidas no negociadas y montos no utilizados de líneas de crédito de utilización automática con base en una clasificación por categoría de riesgo, siguiendo los lineamientos del REA. Las Normas de Contabilidad NIIF requieren registrar la estimación de las pérdidas crediticias esperadas sobre préstamos de forma congruente con sus expectativas de disposiciones de ese compromiso de préstamo.
- xv) El Manual de Contabilidad para Entidades Supervisadas requiere para las operaciones con derivados: i) análisis de sensibilidad para cada tipo de riesgo de mercado al que está expuesta al cierre del ejercicio, indicando cómo se hubiesen visto afectados los resultados o el patrimonio por cambios posibles en la variable relevante de riesgo; ii) métodos y supuestos utilizados para el análisis de sensibilidad; iii) cambios que se introdujeron al método utilizado en el ejercicio anterior, si los hubiere, y las razones del cambio. Las Normas de Contabilidad NIIF lo requieren para todos los instrumentos financieros y no solo para las operaciones con derivados.
- xvi) La Superintendencia de Bancos autoriza a las entidades de intermediación financiera a castigar un crédito (con o sin garantía) cuando ingresa a cartera vencida y se encuentra 100 % provisionado, excepto los créditos a vinculados, que deben ser castigados cuando se hayan agotado todos los procesos legales de cobro y los funcionarios y/o directores relacionados hayan sido retirados de sus funciones. De acuerdo con las Normas de Contabilidad NIIF, una entidad reducirá directamente el importe en libros de un activo financiero cuando esta no tenga expectativas razonables de recuperar un activo financiero en su totalidad o una parte de este.
- xvii) Las Normas de Contabilidad NIIF requieren que si la Corporación mantiene otros resultados integrales se presente un estado financiero de resultados y resultados integrales, o que se presente un estado financiero separado de resultados integrales en el cual se muestre la naturaleza e importe de las partidas correspondientes a otros resultados integrales durante el período en el que se informa.

La Superintendencia de Bancos no incluye este requerimiento en sus modelos de preparación de estados financieros.

- xviii) La regulación bancaria vigente requiere que las entidades de intermediación financiera reconozcan como gastos en los libros del arrendatario los pagos originados por los arrendamientos operativos contratados en la medida en que estos son devengados. Las Normas de Contabilidad NIIF requieren que en los libros del arrendatario los arrendamientos operativos se reconozcan de la siguiente forma:
 - a) Al inicio del arrendamiento en los libros del arrendatario se debe reconocer un activo por el derecho a uso del activo objeto del arrendamiento y un pasivo financiero por la obligación contraída en el arrendamiento.

CORPORACIÓN DE CRÉDITO MONUMENTAL, S. A.

Notas a los estados financieros (continuación)

(Valores en DOP)

2 Resumen de las principales políticas de contabilidad (continuación)**2.21 Diferencias significativas con las Normas de Contabilidad NIIF (continuación)**

- b) Posterior al reconocimiento inicial, el activo se amortiza de manera lineal durante la vigencia del arrendamiento y el pasivo varía para reflejar los pagos realizados por el arrendamiento y los intereses generados por el mismo; y
- c) En el estado de resultados los gastos originados por el contrato de arrendamiento están compuestos por el gasto de la amortización del activo subyacente y el gasto de interés que genera el pasivo financiero contraído.
- xix) El Manual de Contabilidad para Instituciones Financieras requiere que los activos dados en arrendamiento operativo sean contabilizados en el rubro de propiedades, muebles y equipos y se valúen utilizando los mismos criterios aplicables a este rubro. Las Normas de Contabilidad NIIF permiten que las propiedades que se tienen para obtener rentas o plusvalía se clasifiquen como propiedades de inversión y puedan ser medidas bajo el modelo de valor razonable o el modelo del costo.
- xx) Las Normas de Contabilidad NIIF requieren que la Corporación capitalice los costos por préstamos que sean directamente atribuibles a la construcción de un activo apto como parte del costo de dicho activo. Las disposiciones vigentes de la Superintendencia de Bancos no permiten esta práctica.
- xxi) Las Normas de Contabilidad NIIF requieren que cuando una entidad aplique una política contable retroactivamente o realice una reexpresión retroactiva de partidas en sus estados financieros, o cuando reclasifique partidas en sus estados financieros, presentará a modo comparativo, como mínimo, tres estados de situación financiera: al 1ro. de enero del año comparativo, 31 de diciembre del año comparativo y 31 de diciembre del año actual. La Superintendencia de Bancos no requiere la presentación comparativa de un tercer año.
- xxii) Existen diferencias entre la presentación y ciertas revelaciones de los estados financieros según las Normas de Contabilidad NIIF y las requeridas o autorizadas por la Superintendencia de Bancos.

Los efectos sobre los estados financieros de estas diferencias entre las bases de contabilidad establecidas por la Superintendencia de Bancos y las Normas de Contabilidad NIIF no han sido cuantificados.

2.22 Cambio en política contable, estimaciones contables y corrección de errores

Con efectividad a partir del 1ro. de enero de 2024, entró en vigor la Circular SB núm. 019/22, de fecha 26 de diciembre de 2022, la cual requiere el diferimiento de las comisiones por operaciones de créditos devengadas a partir del 1ro. de enero de 2024, según se explica en la nota 2.12. Dicha circular no requiere la aplicación retrospectiva de dicho diferimiento y consecuentemente, la Corporación solo reconoció el impacto de esta circular en el año 2024.

CORPORACIÓN DE CRÉDITO MONUMENTAL, S. A.

Notas a los estados financieros (continuación)

(Valores en DOP)

3 Efectivo y equivalentes de efectivo

Al 31 de diciembre de 2024 y 2023, el efectivo y equivalentes de efectivo consisten en:

	<u>2024</u>	<u>2023</u>
Fondos disponibles:		
Caja	313,440	63,733
Banco Central de la República Dominicana	24,353,955	24,773,694
Bancos del país	8,932,870	21,204,382
Equivalentes de efectivo	8,679,178	7,135,017
Rendimientos por cobrar	<u>530</u>	<u>4,068</u>
	<u>42,279,973</u>	<u>53,180,894</u>

Al 31 de diciembre de 2024 y 2023, el encaje legal requerido es de DOP23,920,450 y DOP22,232,289, respectivamente. Al 31 de diciembre de 2024 y 2023, la Corporación mantenía para fines de cobertura de encaje legal efectivo en el Banco Central por DOP24,353,955 y DOP24,773,694, respectivamente, y cartera de créditos en sectores productivos por DOP5,519,750 y DOP7,182,575, respectivamente.

4 Inversiones

Al 31 de diciembre de 2024 y 2023, las inversiones de la Corporación se detallan como sigue:

<u>Emisor</u>	<u>Tipo de inversión</u>	<u>Monto DOP</u>	<u>Tasa de interés promedio ponderada</u>	<u>Vencimiento</u>
31 de diciembre de 2024				
Mantenidas hasta el vencimiento:				
Banco de Ahorro y Crédito Fondesa, S. A.	Certificados financieros	2,590,403	9.75 %	2025
Rendimientos por cobrar		<u>2,806</u>		
Subtotal		<u>2,593,209</u>		
Provisión para inversiones		<u>(200,000)</u>		
Total		<u>2,393,209</u>		
31 de diciembre de 2023				
Mantenidas hasta el vencimiento:				
Banco de Ahorro y Crédito Fondesa, S. A.	Certificados financieros	2,353,122	9.25 %	2024
Scotiabank República Dominicana, S. A.	Certificados financieros	3,009,178	8.00 %	2024

CORPORACIÓN DE CRÉDITO MONUMENTAL, S. A.

Notas a los estados financieros (continuación)

(Valores en DOP)

4 Inversiones (continuación)

<u>Emisor</u>	<u>Tipo de inversión</u>	<u>Monto DOP</u>	<u>Tasa de interés promedio ponderada</u>	<u>Vencimiento</u>
31 de diciembre de 2023				
Mantenidas hasta el vencimiento:				
Motor Crédito S. A.	Certificados financieros	<u>920,000</u>	9.50 %	2024
		6,282,300		
Rendimientos por cobrar		<u>2,484</u>		
Subtotal		<u>6,284,784</u>		
Provisión para inversiones		<u>(200,000)</u>		
Total		<u>6,084,784</u>		

5 Cartera de créditos

a) *El desglose de la modalidad de la cartera por tipo de créditos al 31 de diciembre de 2024 y 2023 se presenta a continuación:*

	<u>2024</u>	<u>2023</u>
<u>Créditos comerciales</u>		
Préstamos	225,057,166	196,700,963
<u>Créditos de consumo</u>		
Préstamos de consumo	64,553,097	76,261,958
<u>Créditos hipotecarios</u>		
Adquisición de viviendas	53,017,701	45,299,145
Construcción, remodelación, reparación, ampliación y otros	<u>15,882,618</u>	<u>5,526,068</u>
Subtotal	358,510,582	323,788,134
Rendimientos por cobrar	4,820,969	5,479,702
Provisiones para créditos y rendimientos por cobrar	<u>(11,614,108)</u>	<u>(20,281,404)</u>
Total	<u>351,717,443</u>	<u>308,986,432</u>

CORPORACIÓN DE CRÉDITO MONUMENTAL, S. A.

Notas a los estados financieros (continuación)

(Valores en DOP)

5 Cartera de créditos (continuación)b) *La condición de la cartera de créditos es:*

	<u>2024</u>	<u>2023</u>
<u>Créditos comerciales:</u>		
Vigentes (i)	216,111,137	183,281,892
Reestructurada (ii)	6,022,220	9,040,357
Vencidos:		
En mora (31 a 90 días) (iii)	379,672	374,384
Vencidos (más de 90 días) (iv)	<u>1,994,875</u>	<u>3,079,988</u>
Subtotal	<u>224,507,904</u>	<u>195,776,621</u>
<u>Créditos microempresas:</u>		
Vigentes (i)	541,502	924,342
Vencidos:		
En mora (31 a 90 días) (iii)	<u>7,760</u>	<u>-</u>
Subtotal	<u>549,262</u>	<u>924,342</u>
<u>Créditos de consumo:</u>		
Vigentes (i)	62,513,504	70,251,829
Reestructurada (ii)	729,618	529,282
Vencidos:		
En mora (31 a 90 días) (iii)	160,244	160,053
Vencidos (más de 90 días) (iv)	<u>1,149,731</u>	<u>5,320,794</u>
Subtotal	<u>64,553,097</u>	<u>76,261,958</u>
<u>Créditos hipotecarios:</u>		
Vigentes (i)	68,900,319	50,806,269
Vencidos:		
En mora (31 a 90 días) (iii)	<u>-</u>	<u>18,944</u>
	<u>68,900,319</u>	<u>50,825,213</u>
Subtotal	<u>358,510,582</u>	<u>323,788,134</u>
<u>Rendimiento por cobrar:</u>		
Vigentes (i)	4,074,103	3,807,829
Reestructurada (ii)	199,268	271,444
Vencidos:		
En mora (31 a 90 días) (iii)	318,106	808,014
Vencidos (más de 90 días) (iv)	<u>229,492</u>	<u>592,415</u>
Subtotal	<u>4,820,969</u>	<u>5,479,702</u>
Provisión para créditos y rendimientos por cobrar	<u>(11,614,108)</u>	<u>(20,281,404)</u>
Total	<u>351,717,443</u>	<u>308,986,432</u>

CORPORACIÓN DE CRÉDITO MONUMENTAL, S. A.

Notas a los estados financieros (continuación)

(Valores en DOP)

5 Cartera de créditos (continuación)

- (i) Vigentes: Representan créditos que se encuentran al día en el cumplimiento del plan de pago pactado o que no presentan atrasos mayores de 30 días, contados a partir de la fecha en que se hayan hecho exigibles sus pagos.
- (ii) Reestructurados: Corresponde a capital y rendimientos por cobrar de préstamos que han presentado un deterioro en la capacidad de pago del deudor o del comportamiento de pago y se les han cambiado los términos y condiciones de pago, resultando en una variación en la tasa de interés y/o el plazo de vencimiento del contrato original del préstamo, así como los créditos que se originan en la capitalización de rendimientos, comisiones por moras y otros cargos de un crédito anterior.
- (iii) Mora de 31 a 90 días: Corresponden a cuotas de capital y rendimientos que presentan atrasos de 31 a 90 días con respecto al día en que debió ser efectuado el pago de capital.
- (iv) Vencida más de 90 días: Corresponde al total de capital y rendimientos que presentan atrasos en sus pagos por un plazo mayor de 90 días. Los créditos pagaderos en cuotas son llevados a cartera vencida mediante el mecanismo de arrastre, considerando los atrasos en el pago de las cuotas mayores a 90 días.

c) Por tipo de garantía:

	<u>2024</u>	<u>2023</u>
Con garantías polivalentes (i)	171,123,647	152,423,876
Con garantías no polivalentes (ii)	11,801,433	7,012,852
Sin garantía (iii)	<u>175,585,502</u>	<u>164,351,406</u>
	358,510,582	323,788,134
Rendimientos por cobrar	4,820,969	5,479,702
Provisiones para créditos y rendimientos por cobrar	<u>(11,614,108)</u>	<u>(20,281,404)</u>
	<u>351,717,443</u>	<u>308,986,432</u>

- (i) Se consideran polivalentes las garantías reales que por su naturaleza se consideran de uso múltiple y presentan características que las hacen de fácil realización en el mercado, sin que existan limitaciones legales o administrativas que restrinjan apreciablemente su uso o la posibilidad de venta. Estas garantías son consideradas entre 50 % y 100 % de su valor para fines de la cobertura de los riesgos que respaldan, según sea la garantía. Al 31 de diciembre de 2024 y 2023, estas garantías son consideradas según el siguiente detalle:

CORPORACIÓN DE CRÉDITO MONUMENTAL, S. A.

Notas a los estados financieros (continuación)

(Valores en DOP)

5 Cartera de créditos (continuación)

<u>Tipo de garantía</u>	<u>Porcentaje de admisión</u>
Títulos representativos de deuda emitidos o garantizados por el Estado dominicano (Banco Central y Ministerio de Hacienda) (a)	100
Depósitos a plazos en moneda nacional o extranjera de la propia entidad de intermediación financiera (a)	100
Depósitos a plazo en moneda nacional o extranjera de otras entidades de intermediación financiera (a)	95
Avales o fianzas, cartas de crédito irrevocables y cartas de crédito <i>stand-by</i>	95
Certificados de garantías recíprocas	80
Acciones de sociedades cotizadas	50
Cuotas de participación de fondos de inversión (b)	-
Solares o terrenos	80
Solares o terrenos exclusivos para fines agropecuarios	80
Edificios residenciales, viviendas o apartamentos	80
Edificios y locales comerciales	80
Hoteles en operación	80
Proyectos hoteleros en construcción	70
Naves industriales	80
Zonas francas	60
Aeronaves	80
Vehículos de motor con antigüedad menor a cinco años	50
Vehículos pesados	50
Equipos de energías renovables	80
Maquinarias y equipos de uso especializado	50
Maquinarias y equipos de uso múltiple	70
<i>Warrants</i> de inventario	90
Valores de fideicomisos garantizados por fideicomisos de oferta pública constituidos sobre títulos valores del Banco Central y del Ministerio de Hacienda (c)	-
Certificados de garantía fiduciaria sobre fideicomisos en garantía (c)	-
Flujos de fideicomisos de fuentes de pago	<u>50</u>

(a) Para los depósitos en efectivo e instrumentos financieros cuya denominación de moneda (local o extranjera) sea diferente que la moneda del crédito que están garantizando, el porcentaje de admisibilidad debe disminuirse un 10 %.

(b) El porcentaje de admisibilidad de las cuotas en participación de fondos de inversiones, así como su clasificación en polivalentes o no polivalentes, se establecen de acuerdo con los activos que conforman el patrimonio.

CORPORACIÓN DE CRÉDITO MONUMENTAL, S. A.

Notas a los estados financieros (continuación)

(Valores en DOP)

5 Cartera de créditos (continuación)

- (c) El porcentaje de admisibilidad de las garantías fiduciarias, así como su clasificación en polivalentes o no polivalentes, se establecen de acuerdo con el bien del patrimonio fideicomitado.
- (ii) Las garantías no polivalentes son las garantías reales que por su naturaleza se consideran de uso único y, por lo tanto, presentan características que las hacen de difícil realización dado su origen especializado.

<u>Tipo de garantía</u>	<u>Porcentaje de admisión</u>
Vehículos pesados	50
Zonas francas	60
Maquinarias y equipos de uso especializado	<u>50</u>

- (iii) Este renglón considera como préstamos sin garantías aquellos garantizados por endoso de pólizas de seguros y avales.

d) Por origen de los fondos:

	<u>2024</u>	<u>2023</u>
Propios	347,273,837	310,290,952
Préstamos y descuentos negociados con el Banco Central de la República Dominicana	<u>11,236,745</u>	<u>13,497,182</u>
	358,510,582	323,788,134
Rendimientos por cobrar	4,820,969	5,479,702
Provisiones para créditos y rendimientos por cobrar	<u>(11,614,108)</u>	<u>(20,281,404)</u>
	<u>351,717,443</u>	<u>308,986,432</u>

e) Por plazos:

Corto plazo (hasta un año)	9,486,116	5,056,771
Mediano plazo (más de un año y hasta tres años)	31,476,572	31,398,860
Largo plazo (más de tres años)	<u>317,547,894</u>	<u>287,332,503</u>
	358,510,582	323,788,134
Rendimientos por cobrar	4,820,969	5,479,702
Provisiones para créditos y rendimientos por cobrar	<u>(11,614,108)</u>	<u>(20,281,404)</u>
	<u>351,717,443</u>	<u>308,986,432</u>

CORPORACIÓN DE CRÉDITO MONUMENTAL, S. A.

Notas a los estados financieros (continuación)

(Valores en DOP)

5 Cartera de créditos (continuación)f) *Por sectores económicos del destino del crédito:*

	<u>2024</u>	<u>2023</u>
Agricultura, ganadería, caza y silvicultura	2,054,153	5,562,101
Industria manufacturera	341,467	542,056
Construcción	12,599,640	13,772,223
Comercio al por mayor y al por menor	34,168,219	36,678,192
Hoteles y restaurantes	13,664,101	10,846,972
Transporte, almacenamiento y comunicación	150,860,423	115,252,413
Actividades inmobiliarias, alquiler y actividades empresariales	10,939,474	14,047,006
Otras actividades de servicios comunitarios, sociales y personales	399,689	-
Consumo de bienes y servicios	64,583,097	76,261,958
Compra y remodelación de viviendas	<u>68,900,319</u>	<u>50,825,213</u>
	358,510,582	323,788,134
Rendimientos por cobrar	4,820,969	5,479,702
Provisiones para créditos y rendimientos por cobrar	<u>(11,614,108)</u>	<u>(20,281,404)</u>
	<u>351,717,443</u>	<u>308,986,432</u>

6 Bienes recibidos en recuperación de créditos

Un resumen de los bienes recibidos en recuperación de créditos al 31 de diciembre de 2024 y 2023 es el siguiente:

	<u>2024</u>	<u>2023</u>
Bienes inmuebles	<u>5,853,728</u>	<u>468,350</u>
Provisión por bienes recibidos en recuperación de créditos	<u>(5,368,617)</u>	<u>(468,350)</u>
	<u>485,111</u>	<u>-</u>

CORPORACIÓN DE CRÉDITO MONUMENTAL, S. A.

Notas a los estados financieros (continuación)

(Valores en DOP)

6 Bienes recibidos en recuperación de créditos (continuación)

Al 31 de diciembre de 2024 y 2023, los bienes recibidos en recuperación de créditos por antigüedad consisten en:

	<u>2024</u>		<u>2023</u>	
	<u>Monto DOP</u>	<u>Provisión DOP</u>	<u>Monto DOP</u>	<u>Provisión DOP</u>
<u>Hasta 40 meses:</u>				
Inmuebles, mobiliario y equipos	5,385,378	(4,900,267)	-	-
<u>Más de 40 meses:</u>				
Inmuebles, mobiliario y equipos	<u>468,350</u>	<u>(468,350)</u>	<u>468,350</u>	<u>(468,350)</u>
Total	<u>5,853,728</u>	<u>(5,368,617)</u>	<u>468,350</u>	<u>(468,350)</u>

7 Muebles y equipos

Un movimiento de los muebles y equipos durante los años terminados el 31 de diciembre de 2024 y 2023 es como sigue:

	<u>Muebles y equipos</u>
2024	
Valor bruto al 1ro. de enero de 2024	1,600,164
Adquisiciones	815,166
Retiros y descargos	<u>(483,755)</u>
Valor bruto al 31 de diciembre de 2024	<u>1,931,575</u>
Depreciación acumulada al 1ro. de enero de 2024	(842,168)
Gasto de depreciación	(446,670)
Retiros y descargos	<u>483,755</u>
Valor al 31 de diciembre de 2024	<u>(805,083)</u>
Muebles y equipos, neto al 31 de diciembre de 2024	<u>1,126,492</u>

CORPORACIÓN DE CRÉDITO MONUMENTAL, S. A.

Notas a los estados financieros (continuación)

(Valores en DOP)

7 Muebles y equipos (continuación)

	<u>Muebles y equipos</u>
2023	
Valor bruto al 1ro. de enero de 2023	1,358,263
Adquisiciones	379,351
Retiros y descargos	<u>(137,450)</u>
Valor bruto al 31 de diciembre de 2023	<u>1,600,164</u>
Depreciación acumulada al 1ro. de enero de 2023	(611,372)
Gasto de depreciación	(368,246)
Retiros y descargos	<u>137,450</u>
Valor al 31 de diciembre de 2023	<u>(842,168)</u>
Muebles y equipos, neto al 31 de diciembre de 2023	<u><u>757,996</u></u>

Al 31 de diciembre de 2024 y 2023, incluye activos en uso con un costo residual en libros de DOP1 cada uno, los cuales fueron transferidos a cuentas de orden de acuerdo con lo establecido en el Manual de Contabilidad para Entidades Supervisadas.

8 Otros activos

Un detalle de este renglón al 31 de diciembre de 2024 y 2023, es como sigue:

	<u>2024</u>	<u>2023</u>
a) Impuesto sobre la renta diferido (nota 12)	<u>4,237,907</u>	<u>5,195,985</u>
b) Pagos anticipados:		
Seguros pagados por anticipado	9,862	9,718
Saldo a favor impuesto sobre la renta (nota 12)	3,431,488	3,168,849
Otros pagos anticipados	<u>371,289</u>	<u>69,773</u>
Subtotal	<u>3,812,639</u>	<u>3,248,340</u>
Total	<u><u>8,050,546</u></u>	<u><u>8,444,325</u></u>

CORPORACIÓN DE CRÉDITO MONUMENTAL, S. A.

Notas a los estados financieros (continuación)

(Valores en DOP)

9 Resumen de provisiones para activos riesgosos

Un movimiento de las provisiones para activos riesgosos se presenta a continuación:

	<u>Cartera de créditos</u>	<u>Inversiones</u>	<u>Rendimientos por cobrar</u>	<u>Otros activos (a)</u>	<u>Total</u>
31 de diciembre de 2024					
Saldos al 1ro. de enero de 2023	18,542,328	200,000	1,739,076	468,350	20,949,754
Constitución de provisiones	1,541,073	-	-	-	1,541,073
Castigos contra provisiones	(4,728,455)	-	(579,647)	-	(5,308,102)
Transferencias de provisiones	<u>(4,206,993)</u>	<u>-</u>	<u>(693,274)</u>	<u>4,900,267</u>	<u>-</u>
Saldos al 31 de diciembre de 2024	<u>11,147,953</u>	<u>200,000</u>	<u>466,155</u>	<u>5,368,617</u>	<u>17,182,725</u>
Provisiones mínimas exigidas (b)	<u>6,422,355</u>	<u>110,224</u>	<u>466,155</u>	<u>5,368,617</u>	<u>12,367,351</u>
Exceso de provisiones mínimas exigidas al 31 de diciembre de 2024 (c)	<u>4,725,598</u>	<u>89,776</u>	<u>-</u>	<u>-</u>	<u>4,815,374</u>
31 de diciembre de 2023					
Saldos al 1ro. de enero de 2023	22,817,191	1,558,593	1,936,840	2,389,990	28,702,614
Constitución de provisiones	3,313,906	-	-	-	3,313,906
Castigos contra provisiones	(9,376,902)	-	(638,727)	(1,051,137)	(11,066,766)
Transferencias de provisiones	<u>1,788,133</u>	<u>(1,358,593)</u>	<u>440,963</u>	<u>(870,503)</u>	<u>-</u>
Saldos al 31 de diciembre de 2023	<u>18,542,328</u>	<u>200,000</u>	<u>1,739,076</u>	<u>468,350</u>	<u>20,949,754</u>
Provisiones mínimas exigidas (b)	<u>10,396,120</u>	<u>132,848</u>	<u>939,671</u>	<u>468,350</u>	<u>11,936,989</u>
Exceso de provisiones mínimas exigidas al 31 de diciembre de 2023 (c)	<u>8,146,208</u>	<u>67,152</u>	<u>799,405</u>	<u>-</u>	<u>9,012,765</u>

CORPORACIÓN DE CRÉDITO MONUMENTAL, S. A.

Notas a los estados financieros (continuación)

(Valores en DOP)

9 Resumen de provisiones para activos riesgosos (continuación)

- (a) Corresponde a provisión para bienes recibidos en recuperación de créditos.
- (b) Corresponde a las provisiones determinadas en la autoevaluación al 31 de diciembre de 2024 y 2023, siguiendo los lineamientos del REA.
- (c) Al 31 de diciembre de 2024 y 2023, los excesos de provisiones sobre la cartera de créditos y rendimientos por cobrar corresponden a provisiones adicionales registradas por la Corporación de acuerdo con las disposiciones de la Superintendencia de Bancos a través de sus Circulares núms. 030/20, 001/21, 007/21 y CSB-REG-202300005, así como otros documentos aclaratorios relacionados.

10 Depósitos del público

Los depósitos del público al 31 de diciembre de 2024 y 2023, se detallan como sigue:

a) Por tipo

	2024		2023	
	Moneda nacional DOP	Tasa promedio ponderada anual (%)	Moneda nacional DOP	Tasa promedio ponderada anual (%)
A plazo	297,759,357	9.21	276,377,374	9.10
Intereses por pagar	<u>8,913,073</u>	<u>-</u>	<u>8,651,974</u>	<u>-</u>
	<u>306,672,430</u>	<u>9.21</u>	<u>285,029,348</u>	<u>9.10</u>

b) Por sector

Privado no financiero	297,759,357	9.21	276,377,374	9.10
Intereses por pagar	<u>8,913,073</u>	<u>-</u>	<u>8,651,974</u>	<u>-</u>
	<u>306,672,430</u>	<u>9.21</u>	<u>285,029,348</u>	<u>9.10</u>

CORPORACIÓN DE CRÉDITO MONUMENTAL, S. A.

Notas a los estados financieros (continuación)

(Valores en DOP)

10 Depósitos del público (continuación)**c) Por plazo de vencimiento**

	2024		2023	
	Moneda nacional DOP	Tasa promedio ponderada anual (%)	Moneda nacional DOP	Tasa promedio ponderada anual (%)
De 0 a 15 días	5,423,045	10.11	3,981,185	7.47
De 16 a 30 días	14,718,694	8.23	3,055,700	8.89
De 31 a 60 días	20,143,885	9.22	17,763,000	9.24
De 61 a 90 días	19,300,000	9.10	17,062,139	8.51
De 91 a 180 días	57,949,648	9.39	50,235,420	9.41
De 181 a 360 días	139,493,630	9.23	147,321,006	8.93
De más de un año	40,730,455	9.21	36,958,924	9.74
Intereses por pagar	<u>8,913,073</u>	<u>-</u>	<u>8,651,974</u>	<u>-</u>
	<u>306,672,430</u>	<u>9.21</u>	<u>285,029,348</u>	<u>9.10</u>

Al 31 de diciembre de 2024 y 2023, los depósitos del público incluyen montos restringidos por los siguientes conceptos:

	Cientes fallecidos	Depósitos en garantía	Total DOP
2024			
Depósitos del público:			
A plazo	<u>-</u>	<u>2,950,000</u>	<u>2,950,000</u>
2023			
Depósitos del público:			
A plazo	<u>-</u>	<u>1,150,000</u>	<u>1,150,000</u>

11 Otros pasivos

Un detalle de los otros pasivos al 31 de diciembre de 2024 y 2023 es como sigue:

	2024	2023
Cuentas por pagar y provisiones:		
Acreedores diversos (a)	1,727,232	1,579,438
Bonificación	580,503	1,366,420
Honorarios profesionales	1,758,256	2,664,565
Anticipos de clientes	713,496	547,387
Comisiones diferidas	<u>4,473,306</u>	<u>-</u>
Total otros pasivos	<u>9,252,793</u>	<u>6,157,810</u>

CORPORACIÓN DE CRÉDITO MONUMENTAL, S. A.

Notas a los estados financieros (continuación)

(Valores en DOP)

11 Otros pasivos (continuación)

(a) Al 31 de diciembre de 2024 y 2023, corresponde sustancialmente a retenciones a empleados, retenciones de impuesto sobre la renta a terceros, cuentas por pagar y aportes por pagar de la Corporación en su condición de empleador a la Tesorería de la Seguridad Social (TSS).

12 Impuesto sobre la renta

La conciliación de los resultados reportados en los estados financieros y la renta neta imponible al 31 de diciembre de 2024 y 2023 es como sigue:

	<u>2024</u>	<u>2023</u>
Resultado antes de impuesto	5,224,525	12,292,568
Diferencias permanentes:		
Retribuciones complementarias	30,887	27,253
Otros gastos no deducibles	33,000	140,644
	<u>189,724</u>	<u>167,897</u>
Diferencias temporales:		
Diferencia en depreciación fiscal	56,887	60,063
Aumento en provisión para bienes recibidos en recuperación de créditos	4,900,267	(1,921,640)
Otras provisiones	(6,035,287)	(2,764,150)
Total diferencias temporales	<u>(1,078,133)</u>	<u>(4,625,727)</u>
Pérdidas compensables de años anteriores	<u>(2,705,950)</u>	<u>(2,618,239)</u>
Renta neta imponible	<u>1,504,329</u>	<u>5,216,499</u>

El Código Tributario de la República Dominicana, según enmendado, establece que el impuesto sobre la renta por pagar será el 27 % de su renta neta imponible, o el 1 % de los activos fijos netos, el que resulte mayor. Al 31 de diciembre de 2024 y 2023, la Corporación califica para pagar sobre la base de la renta neta imponible.

Un resumen del impuesto determinado al 31 de diciembre de 2024 y 2023, es como sigue:

	<u>2024</u>	<u>2023</u>
Renta neta imponible	1,504,329	5,216,499
Tasa impositiva	<u>27 %</u>	<u>27 %</u>
Impuesto determinado	406,169	1,408,455

CORPORACIÓN DE CRÉDITO MONUMENTAL, S. A.

Notas a los estados financieros (continuación)

(Valores en DOP)

12 Impuesto sobre la renta (continuación)

	<u>2024</u>	<u>2023</u>
Anticipos pagados	(654,013)	(3,346,052)
Retención en entidades financieras	(14,795)	(8,870)
Impuesto de años anteriores	-	83,299
Saldo a favor de años anteriores	<u>(3,168,849)</u>	<u>(1,305,681)</u>
Saldo a favor (i)	<u><u>(3,431,488)</u></u>	<u><u>(3,168,849)</u></u>

(i) Al 31 de diciembre de 2024 y 2023, el saldo a favor se incluye en el renglón de otros activos en los estados de situación financiera que se acompañan.

El Código Tributario de la República Dominicana, según enmendado, permite a las compañías que las pérdidas incurridas en un año fiscal puedan ser compensadas en los períodos fiscales siguientes sin extenderse más allá de cinco años. Sin embargo, la compensación estaría sujeta a que se aproveche cada año no más del 20 % de las mismas.

El Código también establece que, en el cuarto y quinto año ese 20 % no puede exceder el 80 % y el 70 % de la renta neta imponible, respectivamente. La porción de las pérdidas trasladables no aprovechada en cada año no puede ser usada en los años futuros.

Un movimiento de las pérdidas fiscales trasladables para los años terminados al 31 de diciembre de 2024 y 2023 es como sigue:

	<u>2024</u>	<u>2023</u>
Pérdidas fiscales trasladables al inicio del año	5,236,478	7,583,969
Ajuste por inflación de las pérdidas trasladables	<u>175,422</u>	<u>270,748</u>
Pérdidas fiscales ajustadas por inflación	5,411,900	7,854,717
Pérdidas fiscales trasladables compensadas en el año	<u>(2,705,950)</u>	<u>(2,618,239)</u>
Pérdida fiscal trasladable al final del año	<u><u>2,705,950</u></u>	<u><u>5,236,478</u></u>

Al 31 de diciembre de 2024, las pérdidas fiscales trasladables por DOP2,705,950 pueden ser compensadas con beneficios futuros, si los hubiese, para el año 2025.

CORPORACIÓN DE CRÉDITO MONUMENTAL, S. A.

Notas a los estados financieros (continuación)

(Valores en DOP)

12 Impuesto sobre la renta (continuación)

Al 31 de diciembre de 2024 y 2023, el gasto de impuesto sobre la renta está compuesto como sigue:

	<u>2024</u>	<u>2023</u>
Corriente	406,169	1,408,455
Diferido	958,078	2,261,681
Años anteriores	<u>-</u>	<u>83,299</u>
	<u>1,364,247</u>	<u>3,753,435</u>

Al 31 de diciembre de 2024 y 2023, un movimiento del impuesto sobre la renta diferido es como sigue:

	<u>Saldo al inicio</u>	<u>Ajustes del período</u>	<u>Saldo al final</u>
2024			
Muebles y equipos	96,181	25,438	121,619
Bienes recibidos en recuperación de créditos	58,115	6,183	64,298
Provisiones	3,627,840	(306,456)	3,321,384
Pérdida fiscal	<u>1,413,849</u>	<u>(683,243)</u>	<u>730,606</u>
	<u>5,195,985</u>	<u>(958,078)</u>	<u>4,237,907</u>
2023			
Muebles y equipos	70,257	25,924	96,181
Bienes recibidos en recuperación de créditos	156,888	(98,773)	58,115
Provisiones	5,182,850	(1,555,010)	3,627,840
Pérdida fiscal	<u>2,047,671</u>	<u>(633,822)</u>	<u>1,413,849</u>
	<u>7,457,666</u>	<u>(2,261,681)</u>	<u>5,195,985</u>

Al 31 de diciembre de 2024 y 2023, el impuesto sobre la renta diferido se incluye dentro de los cargos diferidos en el renglón de otros activos en los estados de situación financiera a esas fechas que se acompañan.

CORPORACIÓN DE CRÉDITO MONUMENTAL, S. A.

Notas a los estados financieros (continuación)

(Valores en DOP)

12 Impuesto sobre la renta (continuación)

Una conciliación de la tasa efectiva de impuesto sobre la renta por los años terminados el 31 de diciembre de 2024 y 2023 es como sigue:

	2024		2023	
	%	Monto	%	Monto
Resultado del ejercicio	73.89	3,860,278	69.47	8,539,133
Impuesto sobre la renta, neto	<u>26.11</u>	<u>1,364,247</u>	<u>30.53</u>	<u>3,753,435</u>
Beneficio antes de impuesto	<u>100.00</u>	<u>5,224,525</u>	<u>100.00</u>	<u>12,292,568</u>
Impuesto aplicando la tasa impositiva	27.00	1,410,622	27.00	3,318,993
Diferencia en depreciación fiscal	0.29	15,359	0.13	16,217
Provisión activos riesgosos	25.32	1,323,072	(4.22)	(518,843)
Otras provisiones	(31.19)	(1,629,527)	(6.07)	(746,321)
Otras diferencias	<u>4.69</u>	<u>244,721</u>	<u>13.69</u>	<u>1,683,389</u>
	<u>26.11</u>	<u>1,364,247</u>	<u>30.53</u>	<u>3,753,435</u>

La Ley No. 253-12 incluye modificaciones importantes al artículo 281 sobre operaciones con entidades vinculadas y la obligación de incluir en los estudios de precios de transferencias y la Declaración Informativa de Operaciones con Relacionadas (DIOR). La Corporación se encuentra en proceso de preparar el estudio de precios de transferencia, y considera que el resultado de este no tendrá efecto significativo en la determinación del impuesto sobre la renta del año 2024. Cualquier ajuste relacionado con la presentación del referido estudio resultante de una auditoría de la Dirección General de Impuestos Internos, se llevará a resultados en el período en que dicho ajuste sea determinado.

13 Patrimonio neto

Un resumen del patrimonio de la Corporación al 31 de diciembre de 2024 y 2023, es como sigue:

	Acciones comunes			
	Autorizadas		Emitidas	
	Cantidad	Monto DOP	Cantidad	Monto DOP
Saldos al 31 de diciembre de 2024	<u>1,000,000</u>	<u>100,000,000</u>	<u>833,701</u>	<u>83,370,100</u>
Saldos al 31 de diciembre de 2023	<u>1,000,000</u>	<u>100,000,000</u>	<u>752,577</u>	<u>75,257,700</u>

CORPORACIÓN DE CRÉDITO MONUMENTAL, S. A.

Notas a los estados financieros (continuación)

(Valores en DOP)

13 Patrimonio neto (continuación)

Al 31 de diciembre de 2024 y 2023, la estructura de participación accionaria de la Corporación es la siguiente:

<u>Accionistas</u>	<u>Cantidad de acciones</u>	<u>Monto</u>	<u>Participación</u>
2024			
Personas jurídicas - ente relacionado	471,610	47,161,000	56.57 %
Personas físicas - ente relacionado	<u>362,091</u>	<u>36,209,100</u>	<u>43.43 %</u>
	<u>833,701</u>	<u>83,370,100</u>	<u>100.00 %</u>
2023			
Personas jurídicas - ente relacionado	425,720	42,572,000	56.57 %
Personas físicas - ente relacionado	<u>326,857</u>	<u>32,685,700</u>	<u>43.43 %</u>
	<u>752,577</u>	<u>75,257,700</u>	<u>100.00 %</u>

El valor nominal de las acciones es de DOP100 cada una.

En la Asamblea General Ordinaria Anual de Accionistas de fecha 25 de abril de 2024, se aprobó la capitalización de los resultados del período 2023 por DOP8,112,176 con autorización de la Superintendencia de Bancos.

13.1 Reservas patrimoniales**13.1.1 Reserva legal**

El artículo 47 de la Ley General de Sociedades y Empresas de Responsabilidad Limitada (Ley No. 479-08) requiere que las empresas transfieran, al menos, el 5 % de sus beneficios líquidos para la constitución de una reserva sobre beneficios (otras reservas patrimoniales) hasta que esta reserva sea igual al 10 % del capital pagado. Esta reserva no está disponible para distribución como dividendos, excepto en caso de disolución de la Corporación. Al 31 de diciembre de 2024 y 2023, la reserva legal incluida dentro de otras reservas patrimoniales asciende a DOP2,274,009 y DOP2,080,995, respectivamente.

CORPORACIÓN DE CRÉDITO MONUMENTAL, S. A.

Notas a los estados financieros (continuación)

(Valores en DOP)

14 Límites legales y relaciones técnicas

Un resumen de los límites legales y relaciones técnicas requeridas por la Autoridad Monetaria y Financiera es como sigue:

<u>Concepto de límite</u>	<u>Según normativa</u>	<u>Según entidad</u>
31 de diciembre de 2024		
Requerimiento mínimo de:		
Encaje legal	23,920,450	24,253,509
Índice de solvencia (a)	10 %	21.44 %
Requerimiento máximo de:		
Créditos individuales:		
Con garantías reales	25,798,220	13,982,471
Sin garantías reales	12,899,110	4,176,134
Créditos individuales o grupos de riesgo a vinculados con garantía	17,198,813	523,743
Créditos individuales o grupos de riesgo a vinculados sin garantía	8,599,407	2,777,080
Global de créditos a vinculados	42,997,034	12,649,223
Préstamos a funcionarios y empleados	8,599,407	1,289,601
Muebles y equipos	<u>85,994,067</u>	<u>1,126,492</u>
31 de diciembre de 2023		
Requerimiento mínimo de:		
Encaje legal	22,232,289	31,438,025
Índice de solvencia (a)	10 %	16.82 %
Requerimiento máximo de:		
Créditos individuales:		
Con garantías reales	23,306,596	11,338,408
Sin garantías reales	11,653,298	9,176,101
Créditos individuales o grupos de riesgo a vinculados con garantía	15,537,731	-
Créditos individuales o grupos de riesgo a vinculados sin garantía	11,653,298	927,979
Global de créditos a vinculados	38,844,327	10,697,475
Préstamos a funcionarios y empleados	7,768,865	1,279,393
Muebles y equipos	<u>77,688,653</u>	<u>757,996</u>

CORPORACIÓN DE CRÉDITO MONUMENTAL, S. A.

Notas a los estados financieros (continuación)

(Valores en DOP)

14 Límites legales y relaciones técnicas (continuación)

(a) Para la determinación del coeficiente de solvencia se aplican los lineamientos establecidos en el Reglamento de Normas Prudenciales de Adecuación Patrimonial. En adición, la Corporación evalúa periódicamente si su estrategia de capitalización garantiza que, en todo momento, se mantenga un nivel de capital suficiente y adecuado para respaldar los riesgos que asume en el curso de sus operaciones y ante cualquier cambio adverso.

La estrategia de negocio está alineada con la estrategia de capitalización y, en conjunto, han permitido mantener un perfil financiero con márgenes adecuados, así como indicadores de solvencia por encima de lo requerido por la normativa local vigente.

El patrimonio técnico está compuesto por: reservas no distribuibles y reservas patrimoniales. Para ambos períodos, la Corporación mantiene un indicador de solvencia superior al mínimo requerido.

Un resumen de los activos contingentes ponderados por riesgo crediticio y riesgo de mercado se muestra a continuación:

	<u>31 de diciembre de</u>	
	<u>2024</u>	<u>2023</u>
Total activos contingentes ponderados por riesgo de crediticio	331,595,753	305,598,925
Total activos contingentes ponderados por riesgo de mercado	<u>69,418,761</u>	<u>156,196,283</u>
Total general de activos contingentes ponderados por riesgo crediticio y riesgo de mercado	<u><u>401,014,514</u></u>	<u><u>461,795,208</u></u>

Al 31 de diciembre de 2024 y 2023, un detalle de las cuentas que conforman el patrimonio técnico es como sigue:

	<u>31 de diciembre de</u>	
	<u>2024</u>	<u>2023</u>
Reservas no distribuibles	2,274,009	2,080,995
Capital pagado	<u>83,370,100</u>	<u>75,257,700</u>
Subtotal capital primario	85,644,109	77,338,695
Utilidades restringidas	1,667,209	1,667,209
Pérdidas por absorber	<u>(1,317,251)</u>	<u>(1,317,251)</u>
Total patrimonio técnico	<u><u>85,994,067</u></u>	<u><u>77,688,653</u></u>

CORPORACIÓN DE CRÉDITO MONUMENTAL, S. A.

Notas a los estados financieros (continuación)

(Valores en DOP)

15 Compromisos y contingencias**(a) Alquiler de local**

La Corporación mantiene contrato de alquiler de local donde se ubica su oficina principal. Este acuerdo tiene vigencia de 10 años, renovable previo acuerdo entre las partes. Durante los años 2024 y 2023, el pago mensual de estos alquileres era de DOP35,400 para ambos años. Por los años terminados el 31 de diciembre de 2024 y 2023, el gasto por este concepto ascendió a aproximadamente DOP442,500 en ambos años, y se incluye en el renglón de gastos operativos en los estados de resultados de esos años que se acompañan. El compromiso de pago por dichos contratos para el año 2025 es de aproximadamente DOP442,500.

(b) Cuota de pago a la Superintendencia de Bancos

La Junta Monetaria de la República Dominicana requiere que las entidades financieras realicen un aporte para cubrir los servicios de inspección de la Superintendencia de Bancos. Durante los años terminados el 31 de diciembre de 2024 y 2023, el gasto por este concepto ascendió a DOP746,328 y DOP707,066, respectivamente, los cuales se encuentran formando parte de los otros gastos en el renglón de gastos operativos en los estados de resultados de esos años que se acompañan.

(c) Fondo de Contingencia

El artículo 64 de la Ley Monetaria y Financiera No.183-02 del 21 de noviembre de 2002 y el Reglamento para el Funcionamiento del Fondo de Contingencias adoptado mediante la Primera Resolución dictada por la Junta Monetaria en fecha 6 de noviembre de 2003, autoriza al Banco Central a cobrar a las entidades de intermediación financiera los aportes trimestrales para el Fondo de Contingencia. El aporte debe ser el 0.25 % trimestral del total de activos menos la cuota trimestral de supervisión de la Superintendencia de Bancos de la República Dominicana. Esta contribución no debe exceder el 1 % de las captaciones totales del público.

El gasto por este concepto por los años terminados el 31 de diciembre de 2024 y 2023, es de DOP181,221 y DOP262,920, respectivamente, y se incluye en el renglón de gastos operativos en los estados de resultados de esos años que se acompañan.

(d) Fondo de Consolidación Bancaria

Para la implementación del Programa Excepcional de Prevención del Riesgo de las Entidades de Intermediación Financiera de la Ley No. 92-04, el Banco Central creó el Fondo de Consolidación Bancaria (FCB), con el propósito de proteger a los depositantes y evitar el riesgo sistémico. El FCB se constituye con aportes obligatorios de las entidades financieras y otras fuentes según lo establece esta ley. Tales aportes se calculan sobre el total de las captaciones del público, con una tasa anual mínima de 0.17 %, pagadera trimestralmente.

El gasto por este concepto por los años terminados el 31 de diciembre de 2024 y 2023, es de DOP379,733 y DOP436,412, respectivamente, y se incluye en el renglón de gastos operativos en los estados de resultados de esos años que se acompañan.

CORPORACIÓN DE CRÉDITO MONUMENTAL, S. A.

Notas a los estados financieros (continuación)

(Valores en DOP)

15 Compromisos y contingencias (continuación)**(e) Demandas**

Al 31 de diciembre de 2024 y 2023, existen varios litigios y demandas surgidas en el curso normal de las operaciones de la Corporación. La gerencia indica que la mayoría están en proceso de ejecución de garantías por incumplimiento de pagos de los clientes. Con base en lo antes señalado y luego de consultar a sus asesores legales, la gerencia es de opinión que el resultado final de estas contingencias no alteraría la estructura financiera de la Corporación ni afectaría en forma significativa la presentación de los estados financieros; por tal razón, no consideró necesario la creación de una provisión al 31 de diciembre de 2024 y 2023, en la eventualidad de un fallo adverso.

16 Cuentas de orden

El resumen de las cuentas de orden de la Corporación al 31 de diciembre de 2024 y 2023 es como sigue:

	<u>2024</u>	<u>2023</u>
Garantías	744,083,065	715,628,049
Cuentas castigadas	55,013,936	56,098,851
Rendimientos en suspenso	86,405	307,451
Capital autorizado	100,000,000	100,000,000
Activos totalmente depreciados	<u>95</u>	<u>86</u>
	<u>899,183,501</u>	<u>872,034,437</u>

17 Ingresos y gastos financieros

Un resumen de los ingresos y gastos financieros durante los años terminados el 31 de diciembre de 2024 y 2023 es como sigue:

	<u>2024</u>	<u>2023</u>
Ingresos financieros:		
Por disponibilidades	<u>388,708</u>	<u>575,674</u>
<u>Por cartera de créditos:</u>		
Por créditos comerciales	37,804,735	35,315,487
Por créditos de consumo	14,869,755	16,984,129
Por créditos hipotecarios	<u>7,969,562</u>	<u>6,650,832</u>
Subtotal	<u>60,644,052</u>	<u>58,950,448</u>

CORPORACIÓN DE CRÉDITO MONUMENTAL, S. A.

Notas a los estados financieros (continuación)

(Valores en DOP)

17 Ingresos y gastos financieros (continuación)

	<u>2024</u>	<u>2023</u>
<u>Por inversiones</u> - mantenidas hasta el vencimiento	1,437,540	869,105
	<u>62,470,300</u>	<u>60,395,227</u>
Gastos financieros:		
<u>Por captaciones</u> - por depósitos del público	<u>(26,229,146)</u>	<u>(23,866,473)</u>

18 Otros ingresos (gastos) operacionales

Un resumen de los otros ingresos (gastos) operacionales reconocidos durante los años 2024 y 2023 es como sigue:

	<u>2024</u>	<u>2023</u>
Otros ingresos operacionales:		
<u>Comisiones por servicios:</u>		
Comisión por mora	3,557,922	4,599,983
Comisión por préstamos	807,896	3,248,867
Total	<u>4,365,818</u>	<u>7,848,850</u>
Otros gastos operacionales:		
<u>Comisiones por servicios</u> - por giros y transferencias	<u>(484,535)</u>	<u>(456,826)</u>

19 Remuneraciones y beneficios sociales

Un resumen de las remuneraciones y beneficios sociales al 31 de diciembre de 2024 y 2023 se presenta a continuación:

	<u>2024</u>	<u>2023</u>
Sueldos, salarios y participaciones en beneficios	15,621,600	13,755,114
Seguros sociales	891,937	871,854
Contribuciones al plan de pensiones y jubilaciones	754,250	748,065
Otros gastos del personal	2,870,517	2,417,053
	<u>20,138,304</u>	<u>17,792,086</u>

CORPORACIÓN DE CRÉDITO MONUMENTAL, S. A.

Notas a los estados financieros (continuación)

(Valores en DOP)

19 Remuneraciones y beneficios sociales (continuación)

La Corporación mantiene una política de compensaciones a la alta gerencia de acuerdo con sus responsabilidades en la Corporación, las cuales incluyen pago de salario base, regalía pascual, vacaciones, bono vacacional, seguros y bonificaciones con base en el Código de Trabajo de la República Dominicana, bonificación por desempeño institucional, vehículo, mantenimiento, combustible y seguro. Adicionalmente, la Corporación mantiene una política de compensaciones a los miembros del Consejo de Administración acorde con sus responsabilidades.

Al 31 de diciembre de 2024 y 2023, las remuneraciones y beneficios sociales, que incluyen al personal directivo de la Corporación, los cuales se definen como aquellos que ocupan la posición de director en adelante, se presentan a continuación:

	<u>2024</u>	<u>2023</u>
Miembros del Consejo de Administración	3,029,084	2,218,771
Alta Gerencia	<u>9,395,942</u>	<u>8,276,746</u>
	<u>12,425,026</u>	<u>10,495,517</u>

Al 31 de diciembre de 2024 y 2023, el número promedio de empleados es de 19 empleados, para ambos años.

20 Fondos de pensiones y jubilaciones

La Corporación aporta al sistema de pensiones de conformidad con lo establecido por la Ley de Seguridad Social No. 87-01 (nota 2.7.2).

Durante los años terminados al 31 de diciembre de 2024 y 2023, los aportes realizados por la Corporación al sistema de pensiones ascienden a DOP754,250 y DOP748,065, respectivamente, y por los empleados a DOP366,076 y DOP321,277, respectivamente, los cuales se incluyen como parte de los gastos operativos en los estados de resultados de esos años que se acompañan.

21 Otros ingresos (gastos)

Un resumen de los otros ingresos (gastos) durante los años terminados el 31 de diciembre de 2024 y 2023 es como sigue:

	<u>2024</u>	<u>2023</u>
<u>Otros ingresos:</u>		
Recuperación de créditos castigados	3,854,076	6,063,099
Ganancia en venta de bienes recibidos en recuperación de créditos	-	891,976
Otros ingresos no operacionales	<u>222,087</u>	<u>109,923</u>
Subtotal	<u>4,076,163</u>	<u>7,064,998</u>

CORPORACIÓN DE CRÉDITO MONUMENTAL, S. A.

Notas a los estados financieros (continuación)

(Valores en DOP)

21 Otros ingresos (gastos) (continuación)

	<u>2024</u>	<u>2023</u>
Gestión por venta de bienes recibidos en recuperación de créditos	-	(13,428)
Sanciones	-	(106,681)
Otros gastos	<u>(13,651)</u>	<u>(24,041)</u>
Subtotal	<u>(13,651)</u>	<u>(144,150)</u>
Total	<u>4,062,512</u>	<u>6,920,848</u>

22 Gestión de riesgos financieros

La Corporación está expuesta a una serie de riesgos propios del negocio que opera y que mantiene en constante monitoreo para una gestión efectiva de los mismos.

Atendiendo a la concentración de riesgos por actividad económica, el 63 % de la cartera de créditos está representada por créditos comerciales y 37 % constituyen créditos de consumo e hipotecarios segregados en un alto número de deudores, por lo que no constituyen una concentración individual. La cartera comercial está diversificada en los diferentes sectores de la economía dominicana, principalmente en el sector transporte, y la de consumo está representada, en su mayoría, en adquisición de vehículos.

Los riesgos a los que está expuesta la Corporación son los siguientes:

- a. La Corporación como entidad de intermediación financiera se ve expuesta a un conjunto de riesgos inherentes a las diferentes actividades que realiza. Esos riesgos han de ser debidamente identificados, monitoreados y gestionados, a fin de garantizarle a la institución un adecuado retorno financiero.
- b. El riesgo inherente es intrínseco a las actividades de negocio y surge de la exposición e incertidumbre ante potenciales eventos futuros. De esta forma, la Corporación ha de tratar los siguientes riesgos financieros: Riesgo de Crédito, Riesgo de Mercado (Tasa de Interés y Tipo de Cambio) y Riesgo de Liquidez, entre otros, para los cuales tiene definidos marcos de gestión que permiten su identificación, medición y administración. Los criterios generales de gestión para cada riesgo se detallan a continuación:

Es el riesgo de cambios en los precios en el mercado, tales como tasas de cambio de moneda extranjera y tasas de interés que pueden afectar los ingresos de la Corporación o el valor de los instrumentos financieros que este posea. El objetivo de administrar el riesgo de mercado es manejar y controlar las exposiciones al riesgo de mercado dentro de parámetros aceptables, mientras se optimiza el retorno de este.

CORPORACIÓN DE CRÉDITO MONUMENTAL, S. A.

Notas a los estados financieros (continuación)

(Valores en DOP)

22 Gestión de riesgos financieros (continuación)**22.1 Riesgo de mercado****(a) Riesgo de mercado**

La Corporación gestiona el riesgo de mercado de sus instrumentos financieros conforme a políticas, procedimientos, límites y controles que aseguren una identificación, medición, monitoreo, control, mitigación y divulgación con la finalidad de mantener adecuados niveles de exposición conforme los límites de riesgos establecidos por el Consejo de Administración y el Comité de Riesgos. De igual forma, considera dentro del proceso los factores de sensibilidad internos y externos que puedan afectar el valor de la posición por las fluctuaciones en los precios de mercado, tales como tasas de interés y de rendimientos, tipo de cambio, precios y otros indicadores, a fin de determinar el impacto potencial asociado a los escenarios planteados.

Conforme a la normativa local, la exposición al riesgo de mercado se cuantifica a partir del valor en riesgo de tasa de interés y valor en riesgo de tasa de cambio, con base en los lineamientos establecidos en los reglamentos e instructivos correspondientes.

i) Composición del portafolio

Un resumen de la composición del portafolio sujeto al riesgo de mercado se presenta a continuación.

	31 de diciembre de 2024			31 de diciembre de 2023		
	Medición del riesgo de mercado			Medición del riesgo de mercado		
	Importe en libros	Portafolio para negociar	Portafolio no negociable	Importe en libros	Portafolio para negociar	Portafolio no negociable
Activos:						
Efectivo y equivalentes de efectivo	42,279,973	-	42,279,973	53,180,894	-	53,180,894
Inversiones mantenidas hasta el vencimiento	2,593,209	-	2,593,209	6,284,784	-	6,284,784
Cartera de créditos	<u>358,510,582</u>	<u>-</u>	<u>358,510,582</u>	<u>323,788,134</u>	<u>-</u>	<u>323,788,134</u>
Pasivos:						
Depósitos del público	<u>297,759,357</u>	<u>-</u>	<u>297,759,357</u>	<u>276,377,374</u>	<u>-</u>	<u>276,377,374</u>

ii) Exposición a riesgo de mercado

Al 31 de diciembre de 2024, la Corporación presentó un aumento en sus activos sensibles a tasas de interés de 5 % respecto a diciembre de 2023; en tanto que la cartera de créditos pasó de DOP323,788,134 a DOP358,510,582. El riesgo asociado a la tasa de interés resultó en DOP6,941,876 al cierre de diciembre del 2024, disminuyendo en DOP8,677,752 respecto a diciembre de 2023.

CORPORACIÓN DE CRÉDITO MONUMENTAL, S. A.

Notas a los estados financieros (continuación)

(Valores en DOP)

22 Gestión de riesgos financieros (continuación)**22.1 Riesgo de mercado (continuación)****(a) Riesgo de mercado (continuación)***ii) Exposición a riesgo de mercado (continuación)*

En cuanto a la tasa de interés pasiva promedio ponderado de los bancos múltiples (TIPPP) publicada por el Banco Central, la cual es utilizada como un componente del cálculo del riesgo de tasa de interés pasó de 8.56 % al cierre de diciembre del 2023 a 9.81% al cierre de diciembre del 2024, lo que representa un aumento de 15% impulsando que la volatilidad de esa tasa pasará de 2.58 % a 1.07 % con una disminución de 58 %.

La exposición a riesgo de mercado de la Corporación consiste en:

	<u>Promedio</u>	<u>Máximo</u>	<u>Mínimo</u>
2024			
Riesgo de tasa de interés	<u>10,205,302</u>	<u>16,358,662</u>	<u>6,941,876</u>
2023			
Riesgo de tasa de interés	<u>18,003,508</u>	<u>20,295,093</u>	<u>15,619,628</u>

iii) Riesgo de tasas de interés

Al 31 de diciembre de 2024 y 2023, los activos y pasivos sensibles a tasas de interés se presentan a continuación:

	<u>0 - 15 días</u>	<u>16 - 31 días</u>	<u>31 - 60 días</u>	<u>61 - 90 días</u>	<u>91 - 180 días</u>	<u>181 - 360 días</u>	<u>1 a 5 años</u>	<u>Mayores a 5 años</u>	<u>Total</u>
2024									
Activos:									
Depósitos en el Banco Central	24,353,955	-	-	-	-	-	-	-	24,353,955
Créditos vigentes	6,789,654	5,981,347	12,896,354	13,698,745	26,879,654	39,874,563	175,987,456	65,958,689	348,066,462
Créditos en mora	72,674	101,874	73,951	45,379	43,852	1,037,159	955,481	1,361,912	3,692,282
Créditos reestructurados vigentes	-	205,987	325,963	401,852	327,891	1,919,171	-	-	3,180,864
Créditos reestructurados en mora	-	-	-	134,692	108,963	485,963	-	2,841,356	3,570,974
Inversiones mantenidas a vencimiento	-	-	-	-	2,593,209	-	-	-	2,593,209
Total activos sensibles a tasas de interés	<u>31,216,283</u>	<u>6,289,208</u>	<u>13,296,268</u>	<u>14,280,668</u>	<u>29,953,569</u>	<u>43,316,856</u>	<u>176,942,937</u>	<u>70,161,957</u>	<u>385,457,746</u>
Pasivos:									
Depósitos del público	5,423,045	14,718,694	20,143,885	19,300,000	57,949,649	139,493,630	40,730,454	-	297,759,357
Total pasivos sensibles a tasas de interés	<u>5,423,045</u>	<u>14,718,694</u>	<u>20,143,885</u>	<u>19,300,000</u>	<u>57,949,649</u>	<u>139,493,630</u>	<u>40,730,454</u>	<u>-</u>	<u>297,759,357</u>
Brecha	<u>25,793,238</u>	<u>(8,429,486)</u>	<u>(6,847,617)</u>	<u>(5,019,332)</u>	<u>(27,996,080)</u>	<u>(96,176,774)</u>	<u>136,212,483</u>	<u>70,161,957</u>	<u>87,698,389</u>

CORPORACIÓN DE CRÉDITO MONUMENTAL, S. A.

Notas a los estados financieros (continuación)

(Valores en DOP)

22 Gestión de riesgos financieros (continuación)**22.1 Riesgo de mercado (continuación)****(a) Riesgo de mercado (continuación)****iii) Riesgo de tasas de interés (continuación)**

	0 - 15 días	16 - 31 días	31 - 60 días	61 - 90 días	91 - 180 días	181 - 360 días	1 a 5 años	Mayores a 5 años	Total
2023									
Activos:									
Depósitos en el Banco Central	24,773,694	-	-	-	-	-	-	-	24,773,694
Créditos vigentes	3,635,576	3,179,933	5,613,056	5,668,021	16,821,773	33,653,117	172,561,356	64,131,499	305,264,331
Créditos en mora	79,852	92,176	89,632	69,874	27,888	42,101	48,963	102,896	553,382
Créditos reestructurados vigentes	-	-	259,898	-	-	153,468	4,034,876	-	4,448,242
Créditos reestructurados en mora	-	-	31,380	-	77,074	-	970,094	-	1,078,548
Inversiones mantenidas a vencimiento	-	3,009,178	920,000	-	2,355,606	-	-	-	6,284,784
Total activos sensibles a tasas de interés	28,489,122	6,281,287	6,913,966	5,737,895	19,282,341	33,848,686	177,615,289	64,234,395	342,402,981
Pasivos:									
Depósitos del público	4,021,485	5,735,700	15,083,000	21,214,139	49,453,420	148,294,703	32,574,927	-	276,377,374
Total pasivos sensibles a tasas de interés	4,021,485	5,735,700	15,083,000	21,214,139	49,453,420	148,294,703	32,574,927	-	276,377,374
Brecha	24,467,637	545,587	(8,169,034)	(15,476,244)	(30,171,079)	(114,446,017)	145,040,362	64,234,395	66,025,607

Esta nota incluye los saldos de los intereses registrados en libros al 31 de diciembre de 2024 y 2023, respectivamente, y excluye aquellos proyectados a futuro conforme lo requiere el criterio para la elaboración de los reportes de riesgos de tasas de interés enviados a la Superintendencia de Bancos.

Las tasas de rendimiento promedio por moneda se presentan a continuación:

	Moneda nacional	
	31 de diciembre de 2024	2023
Activos:		
Depósitos en el Banco Central	4.50 %	7.8 %
Créditos vigentes	21.91 %	21.69 %
Créditos en mora	23.75 %	21.84 %
Créditos reestructurados vigentes	16.00 %	20.16 %
Créditos reestructurados en mora	22.17 %	19.88 %
Inversiones mantenidas a vencimiento	<u>9.75 %</u>	<u>9.23 %</u>
Pasivos:		
Depósitos del público	<u>9.21 %</u>	<u>9.10 %</u>

Al 31 de diciembre de 2024 y 2023, los activos con tasas de interés fijas ascienden a DOP44,673,182 y DOP59,395,393 respectivamente, y representan el 11 % y 16 %, respectivamente, del total de activos.

CORPORACIÓN DE CRÉDITO MONUMENTAL, S. A.

Notas a los estados financieros (continuación)

(Valores en DOP)

22 Gestión de riesgos financieros (continuación)**22.1 Riesgo de mercado (continuación)****(a) Riesgo de mercado (continuación)***iii) Riesgo de tasas de interés (continuación)*

Los activos con tasa de interés variables ascienden a DOP358,510,582 y DOP323,788,134, respectivamente, y representan el 88 % y 86 %, respectivamente, del total de activos. Los pasivos con tasas de interés fijas ascienden a DOP297,759,357 y DOP276,377,374, respectivamente, y representan el 94 % y 95 %, respectivamente, del total de pasivos.

Las tasas de interés de la Corporación pueden ser revisadas periódicamente de acuerdo con contratos establecidos entre las partes, excepto en algunos préstamos desembolsados con recursos especializados cuyas tasas son establecidas por las entidades patrocinadoras y acuerdos específicos.

(b) Riesgo de liquidez*(i) Exposición al riesgo de liquidez*

La razón de liquidez de la Corporación consiste en:

	En moneda nacional	Limite normativo
2024		
Razón de liquidez:		
A 15 días ajustada	257.72 %	80.00 %
A 30 días ajustada	313.64 %	80.00 %
A 60 días ajustada	383.23 %	70.00 %
A 90 días ajustada	<u>447.76 %</u>	<u>70.00 %</u>
Posición:		
A 15 días ajustada	16,772,755	8,507,850
A 30 días ajustada	23,803,044	8,913,148
A 60 días ajustada	35,107,488	8,676,793
A 90 días ajustada	46,602,877	9,380,699
Global (meses)	<u>(29.27)</u>	<u>N/A</u>
2023		
Razón de liquidez:		
A 15 días ajustada	384.65 %	80.00 %
A 30 días ajustada	444.52 %	80.00 %
A 60 días ajustada	481.11 %	70.00 %
A 90 días ajustada	<u>524.57 %</u>	<u>70.00 %</u>

CORPORACIÓN DE CRÉDITO MONUMENTAL, S. A.

Notas a los estados financieros (continuación)

(Valores en DOP)

22 Gestión de riesgos financieros (continuación)

22.1 Riesgo de mercado (continuación)

(b) Riesgo de liquidez (continuación)

	<u>En moneda nacional</u>	<u>Limite normativo</u>
Posición:		
A 15 días ajustada	31,774,083	8,929,874
A 30 días ajustada	39,643,368	9,205,554
A 60 días ajustada	48,746,623	8,953,501
A 90 días ajustada	58,157,916	9,588,574
Global (meses)	<u>(31.10)</u>	<u>N/A</u>

(ii) Análisis de vencimientos de los activos y pasivos financieros

Al 31 de diciembre de 2024 y 2023, los activos y pasivos más significativos, agrupados según su fecha de vencimiento, son los siguientes:

	0 - 15	16 - 31	31 - 90	91 - 180	181 - 360	1 a 5	Mayores	Total
	<u>días</u>	<u>días</u>	<u>días</u>	<u>días</u>	<u>días</u>	<u>años</u>	<u>a 5 años</u>	
31 de diciembre de 2024								
<u>Activos:</u>								
Efectivos y equivalentes de efectivo	38,350,795	3,009,178	920,000	-	-	-	-	42,279,973
Inversiones	-	-	-	2,593,209	-	-	-	2,593,209
Cartera de créditos	6,862,328	6,289,208	27,576,936	27,360,360	43,316,856	176,942,937	70,161,957	358,510,582
Rendimientos por cobrar	<u>1,389,632</u>	<u>1,938,424</u>	<u>374,127</u>	<u>304,596</u>	<u>258,963</u>	<u>95,486</u>	<u>459,741</u>	<u>4,820,969</u>
Total activos	<u>46,602,755</u>	<u>11,236,810</u>	<u>28,871,063</u>	<u>30,258,165</u>	<u>43,575,819</u>	<u>177,038,423</u>	<u>70,621,698</u>	<u>408,204,733</u>
<u>Pasivos:</u>								
Depósitos del público	5,423,045	15,218,694	40,143,885	58,662,722	143,493,630	43,730,454	-	306,672,430
Otros pasivos (a)	-	<u>1,185,853</u>	<u>2,299,634</u>	<u>580,503</u>	-	-	-	4,065,990
Total pasivos	<u>5,423,045</u>	<u>16,404,547</u>	<u>42,443,519</u>	<u>59,243,225</u>	<u>143,493,630</u>	<u>43,730,454</u>	<u>-</u>	<u>310,738,420</u>
Brecha	<u>41,179,710</u>	<u>(5,167,737)</u>	<u>(13,572,456)</u>	<u>(28,985,060)</u>	<u>(99,917,811)</u>	<u>133,307,969</u>	<u>70,621,698</u>	<u>97,466,313</u>
31 de diciembre de 2023								
<u>Activos:</u>								
Efectivos y equivalentes de efectivo	53,180,894	-	-	-	-	-	-	53,180,894
Inversiones	3,009,178	-	920,000	2,355,606	-	-	-	6,284,784
Cartera de créditos	3,738,844	3,272,109	11,885,222	17,372,695	34,745,011	182,039,568	70,734,685	323,788,134
Rendimientos por cobrar	<u>1,835,789</u>	<u>1,749,863</u>	<u>391,922</u>	<u>204,896</u>	<u>349,632</u>	<u>157,963</u>	<u>789,637</u>	<u>5,479,702</u>
Total activos	<u>61,764,705</u>	<u>5,021,972</u>	<u>13,197,144</u>	<u>19,933,197</u>	<u>35,094,643</u>	<u>182,197,531</u>	<u>71,524,322</u>	<u>388,733,514</u>
<u>Pasivos:</u>								
Depósitos del público	4,021,485	8,619,691	42,065,122	49,453,420	148,294,703	32,574,927	-	285,029,348
Otros pasivos (a)	<u>604,756</u>	<u>586,634</u>	<u>3,600,000</u>	-	-	-	-	4,791,390
Total pasivos	<u>4,626,241</u>	<u>9,206,325</u>	<u>45,665,122</u>	<u>49,453,420</u>	<u>148,294,703</u>	<u>32,574,927</u>	<u>-</u>	<u>289,820,738</u>
Brecha	<u>57,138,464</u>	<u>(4,184,353)</u>	<u>(32,467,978)</u>	<u>(29,520,223)</u>	<u>(113,200,060)</u>	<u>149,622,604</u>	<u>71,524,322</u>	<u>98,912,776</u>

(a) Corresponden a las operaciones que representan una obligación para la Corporación.

CORPORACIÓN DE CRÉDITO MONUMENTAL, S. A.

Notas a los estados financieros (continuación)

(Valores en DOP)

22 Gestión de riesgos financieros (continuación)**22.1 Riesgo de mercado (continuación)****(b) Riesgo de liquidez (continuación)***(iii) Reserva de liquidez*

Al 31 de diciembre de 2024 y 2023, los importes en libros de las reservas de liquidez son los siguientes:

	<u>Importe en libros</u>	<u>Valor razonable</u>
2024		
Efectivo y equivalentes de efectivo:		
En caja y bóveda	313,440	313,440
Depósitos en el Banco Central	24,353,955	24,353,955
Depósitos en otros bancos	8,932,870	8,932,870
Equivalente de efectivo	8,679,178	8,679,178
Rendimiento por cobrar	<u>530</u>	<u>530</u>
	42,279,973	42,279,973
Inversiones:		
Inversiones mantenidas hasta el vencimiento	<u>2,593,209</u>	<u>N/D</u>
Reserva de liquidez total	<u><u>44,873,182</u></u>	
2023		
Efectivo y equivalentes de efectivo:		
En caja y bóveda	63,733	63,733
Depósitos en el Banco Central	24,773,694	24,773,694
Depósitos en otros bancos	21,204,382	21,204,382
Equivalente de efectivo	7,135,017	7,135,017
Rendimiento por cobrar	<u>4,068</u>	<u>4,068</u>
	53,180,894	53,180,894
Inversiones:		
Inversiones mantenidas hasta el vencimiento	<u>6,284,784</u>	<u>N/D</u>
Reserva de liquidez total	<u><u>59,465,678</u></u>	

(c) Riesgo de crédito*(i) Prácticas para gestionar el riesgo de crédito*

La gestión del riesgo de crédito está sustentada, principalmente, en las disposiciones del marco regulatorio local del REA, que se complementan con las políticas y procedimientos internos elaborados acordes con la naturaleza, complejidad y perfil de riesgo de la Corporación y de acuerdo con las buenas prácticas de la gestión de riesgos.

CORPORACIÓN DE CRÉDITO MONUMENTAL, S. A.

Notas a los estados financieros (continuación)

(Valores en DOP)

22 Gestión de riesgos financieros (continuación)**22.1 Riesgo de mercado (continuación)*****(c) Riesgo de crédito (continuación)******(i) Prácticas para gestionar el riesgo de crédito (continuación)***

Las clasificaciones de riesgos, la determinación de las provisiones y la reestructuración de préstamos se realizan siguiendo los lineamientos de los reglamentos citados. Asimismo, los límites de concentración de riesgos aplicables son los dispuestos en las normativas para tales fines.

La política interna para los castigos de créditos establece que los créditos que presenten un atraso mayor a 270 días se encuentren provisionados en su totalidad y que se hayan agotado todos los procesos legales para el cobro, podrán ser castigados. Las excepciones incluyen los créditos con acuerdos de pago suscritos y que presenten, al menos, dos pagos en los últimos tres meses analizados; así como los créditos que cuenten con garantía hipotecaria o prendaria cuyo valor cubra el saldo del crédito.

(ii) Información sobre las garantías

La Corporación mantiene políticas y procesos para la valoración, gestión y ejecución de las garantías, las cuales, para los casos de bienes inmuebles consisten en la revisión de las tasaciones a través de peritos internos que se encargan de revisar el expediente completo, tales como: certificación, copia del título, ubicación y firma del tasador autorizado por la Corporación, así como la inspección del inmueble.

Las garantías que respaldan las operaciones de crédito son clasificadas según el REA, en función de sus múltiples usos y facilidades de realización. Cada tipificación de garantía es considerada como un elemento secundario para el cómputo de la cobertura de las provisiones con base en un monto admisible establecido. Las garantías admisibles serán aceptadas con base en los porcentajes de descuento establecidos en dicho reglamento y sobre su valor de mercado.

La gestión de garantías es realizada conforme a los requerimientos de la regulación vigente, si es requerida la ejecución de los derechos sobre la misma se agotan los requerimientos legales necesarios para la recuperación de la deuda.

Las garantías recibidas para las operaciones de crédito consisten en su mayoría en vehículos de motor para uso doméstico y comercial de transporte urbano e interurbano, así como viviendas y locales comerciales.

CORPORACIÓN DE CRÉDITO MONUMENTAL, S. A.

Notas a los estados financieros (continuación)

(Valores en DOP)

22 Gestión de Riesgos Financieros (continuación)**22.1 Riesgo de mercado (continuación)****(c) Riesgo de crédito (continuación)***(iii) Concentración de préstamos*

La Corporación evalúa el riesgo de concentración de clientes individuales, así como grupo de riesgos. Durante el proceso de debida diligencia y evaluación de la solicitud de crédito, previo a la vinculación del cliente, así como durante la relación contractual, se verifica la posible relación del cliente con los grupos existentes como con la base de clientes de la Corporación.

La cartera comercial al cierre del período 2024 está colocada en los sectores de transporte turístico, urbano e interurbano, industriales, venta de bienes y servicios.

Los servicios financieros de la Corporación son ofertados principalmente en la provincia de Santiago, manteniendo clientes fuera de esta localidad.

(iv) Exposición al riesgo de crédito

Al 31 de diciembre de 2024 y 2023, los activos más significativos medidos al costo de amortización, agrupados según su clasificación de riesgo, son los siguientes:

	<u>Al 31 de diciembre de 2024</u>			<u>Al 31 de diciembre de 2023</u>		
	Saldo bruto	Provisiones	Saldo neto	Saldo bruto	Provisiones	Saldo neto
	<u>DOP</u>	<u>DOP</u>	<u>DOP</u>	<u>DOP</u>	<u>DOP</u>	<u>DOP</u>
Inversiones						
<i>Sector financiero:</i>						
Clasificación A	<u>2,593,209</u>	<u>200,000</u>	<u>2,393,209</u>	<u>6,284,784</u>	<u>200,000</u>	<u>6,084,784</u>
Total exposición de riesgo crediticio de las inversiones	<u>2,593,209</u>	<u>200,000</u>	<u>2,393,209</u>	<u>6,284,784</u>	<u>200,000</u>	<u>6,084,784</u>
Cartera de créditos						
<i>Mayores deudores comerciales:</i>						
Clasificación A	2,350,034	23,500	2,326,534	2,313,586	23,136	2,290,450
Clasificación C	-	-	-	1,720,004	344,001	1,376,003
Clasificación D1	<u>2,971,801</u>	<u>698,716</u>	<u>2,273,085</u>	<u>2,971,801</u>	<u>698,716</u>	<u>2,273,085</u>
	<u>5,321,835</u>	<u>722,216</u>	<u>4,599,619</u>	<u>7,005,391</u>	<u>1,065,853</u>	<u>5,939,538</u>

CORPORACIÓN DE CRÉDITO MONUMENTAL, S. A.

Notas a los estados financieros (continuación)

(Valores en DOP)

22 Gestión de Riesgos Financieros (continuación)**22.1 Riesgo de mercado (continuación)****(c) Riesgo de crédito (continuación)****(iv) Exposición al riesgo de crédito (continuación)**

	<u>Al 31 de diciembre de 2024</u>			<u>Al 31 de diciembre de 2023</u>		
	<u>Saldo bruto</u> <u>DOP</u>	<u>Provisiones</u> <u>DOP</u>	<u>Saldo neto</u> <u>DOP</u>	<u>Saldo bruto</u> <u>DOP</u>	<u>Provisiones</u> <u>DOP</u>	<u>Saldo neto</u> <u>DOP</u>
Cartera de créditos						
<i>Menores deudores</i>						
<i>comerciales</i>						
Clasificación A	202,782,460	2,027,825	200,754,635	170,474,912	1,704,749	168,770,163
Clasificación B	16,589,141	497,674	16,091,467	13,881,101	416,433	13,464,668
Clasificación C	1,522,207	304,441	1,217,766	3,183,510	636,702	2,546,808
Clasificación D1	2,136,193	797,950	1,338,243	2,870,120	1,269,135	1,600,985
Clasificación D2	-	-	-	2,485,679	1,562,210	923,469
	<u>223,030,001</u>	<u>3,627,890</u>	<u>219,402,111</u>	<u>192,895,322</u>	<u>5,589,229</u>	<u>187,306,093</u>
<i>Créditos de consumo</i>						
<i>Préstamos personales</i>						
Clasificación A	60,418,346	604,183	59,814,163	57,841,828	578,418	57,263,410
Clasificación B	2,632,603	78,978	2,553,625	6,076,733	182,302	5,894,431
Clasificación C	469,742	93,948	375,794	8,384,314	189,634	8,194,680
Clasificación D1	1,695,901	645,874	1,050,027	5,715,167	2,224,302	3,490,865
Clasificación D2	318,846	180,609	138,237	-	-	-
	<u>65,535,438</u>	<u>1,603,592</u>	<u>63,931,846</u>	<u>78,018,042</u>	<u>3,174,656</u>	<u>74,843,386</u>
<i>Créditos hipotecarios</i>						
Clasificación A	69,444,277	694,443	68,749,834	44,904,503	449,045	44,455,458
Clasificación B	-	-	-	1,364,160	40,925	1,323,235
Clasificación C	-	-	-	5,080,418	1,016,083	4,064,335
	<u>69,444,277</u>	<u>694,443</u>	<u>68,749,834</u>	<u>51,349,081</u>	<u>1,506,053</u>	<u>49,843,028</u>
Total exposición de riesgo crediticio de la cartera de créditos	<u>363,331,551</u>	<u>6,648,141</u>	<u>356,683,410</u>	<u>329,267,836</u>	<u>11,335,791</u>	<u>317,932,045</u>

CORPORACIÓN DE CRÉDITO MONUMENTAL, S. A.

Notas a los estados financieros (continuación)

(Valores en DOP)

22 Gestión de riesgos financieros (continuación)**22.1 Riesgo de mercado (continuación)****(c) Riesgo de crédito (continuación)***(v) Calidad crediticia de la cartera de créditos*

Al 31 de diciembre de 2024 y 2023, los créditos con deterioro y las tasas históricas de impago se presentan como sigue:

	Al 31 de diciembre de 2024			Al 31 de diciembre de 2023		
	Último año	Últimos tres años	Últimos cinco años	Último año	Últimos tres años	Últimos cinco años
Cartera vencida (más de 90 días)	6,689,840	10,452,849	15,992,774	8,400,782	14,445,190	18,080,894
Cobertura de pérdidas por adjudicaciones	5,385,379	1,863,223	-	1,257,249	605,974	-
Cartera de créditos castigada	<u>4,728,454</u>	<u>9,044,740</u>	<u>24,576,552</u>	<u>9,376,902</u>	<u>24,576,551</u>	<u>29,057,107</u>
Total de créditos deteriorados	<u>16,803,673</u>	<u>21,360,812</u>	<u>40,569,326</u>	<u>19,034,933</u>	<u>39,627,715</u>	<u>47,138,001</u>
Cartera de créditos bruta	<u>358,510,582</u>	<u>332,104,025</u>	<u>311,674,410</u>	<u>323,788,134</u>	<u>306,018,292</u>	<u>291,160,527</u>
Tasa Histórica de impago %	<u>5 %</u>	<u>6%</u>	<u>13%</u>	<u>6%</u>	<u>13%</u>	<u>16%</u>

(vi) Cobertura de las garantías recibidas

	Al 31 de diciembre de 2024			Al 31 de diciembre de 2023		
	Saldo bruto	Saldo cubierto	Saldo expuesto	Saldo bruto	Saldo cubierto	Saldo expuesto
<i>Mayores deudores comerciales</i>						
Clasificación A	2,350,034	-	2,350,034	2,313,586	-	2,313,586
Clasificación C	-	-	-	1,720,004	-	1,720,004
Clasificación D1	<u>2,971,801</u>	<u>594,360</u>	<u>2,377,441</u>	<u>2,971,801</u>	<u>594,360</u>	<u>2,377,441</u>
	<u>5,321,835</u>	<u>594,360</u>	<u>4,727,475</u>	<u>7,005,391</u>	<u>594,360</u>	<u>6,411,031</u>
<i>Menores deudores comerciales</i>						
Clasificación A	202,782,460	440,903	202,341,557	170,474,912	215,786	170,259,126
Clasificación B	16,589,141	-	16,589,141	13,881,101	-	13,881,101
Clasificación C	1,522,207	-	1,522,207	3,183,510	-	3,183,510
Clasificación D1	2,136,193	-	2,136,193	2,870,120	-	2,870,120
Clasificación D2	<u>-</u>	<u>-</u>	<u>-</u>	<u>2,485,679</u>	<u>-</u>	<u>2,485,679</u>
	<u>223,030,001</u>	<u>440,903</u>	<u>222,589,098</u>	<u>192,895,322</u>	<u>215,786</u>	<u>192,679,536</u>

CORPORACIÓN DE CRÉDITO MONUMENTAL, S. A.

Notas a los estados financieros (continuación)

(Valores en DOP)

22 Gestión de riesgos financieros (continuación)**22.1 Riesgo de mercado (continuación)****(c) Riesgo de crédito (continuación)****(vi) Cobertura de las garantías recibidas (continuación)**

	<u>Al 31 de diciembre de 2024</u>			<u>Al 31 de diciembre de 2023</u>		
	<u>Saldo bruto</u>	<u>Saldo cubierto</u>	<u>Saldo expuesto</u>	<u>Saldo bruto</u>	<u>Saldo cubierto</u>	<u>Saldo expuesto</u>
Créditos de consumo						
- Préstamos personales						
Clasificación A	60,418,346	73,671	60,344,675	57,841,828	49,504	57,792,324
Clasificación B	2,632,603	-	2,632,603	6,076,733	-	6,076,733
Clasificación C	469,742	-	469,742	8,384,314	75,600	8,308,714
Clasificación D1	1,695,901	-	1,695,901	5,715,167	5,718	5,709,449
Clasificación D2	<u>318,846</u>	<u>-</u>	<u>318,846</u>	<u>-</u>	<u>-</u>	<u>-</u>
	<u>65,535,438</u>	<u>73,671</u>	<u>65,461,767</u>	<u>78,018,042</u>	<u>130,822</u>	<u>77,887,220</u>
Créditos Hipotecarios						
Clasificación A	69,444,277	391,732	69,052,545	44,904,503	56,740	44,847,763
Clasificación B	-	-	-	1,364,160	-	1,364,160
Clasificación C	<u>-</u>	<u>-</u>	<u>-</u>	<u>5,080,418</u>	<u>-</u>	<u>5,080,418</u>
	<u>69,444,277</u>	<u>391,732</u>	<u>69,052,545</u>	<u>51,349,081</u>	<u>56,740</u>	<u>51,292,341</u>
Total exposición de riesgo crediticio de la cartera de crédito	<u>363,331,551</u>	<u>1,500,666</u>	<u>361,830,885</u>	<u>329,267,836</u>	<u>997,708</u>	<u>328,270,128</u>

(vii) Créditos recuperados previamente castigados

Un detalle de los créditos recuperados con efectivo y bienes recibidos en recuperación de crédito se presenta a continuación:

	<u>2024</u>	<u>2023</u>
Efectivo	3,854,076	6,164,099
Bienes muebles	<u>-</u>	<u>764,500</u>
	<u>3,854,076</u>	<u>6,928,599</u>

CORPORACIÓN DE CRÉDITO MONUMENTAL, S. A.

Notas a los estados financieros (continuación)

(Valores en DOP)

22 Gestión de riesgos financieros (continuación)**22.1 Riesgo de mercado (continuación)****(c) Riesgo de crédito (continuación)***(vii) Créditos recuperados previamente castigados (continuación)*

Durante los años terminados el 31 de diciembre de 2024 y 2023, la Corporación recuperó mediante cobros en efectivo créditos sin garantías previamente castigados por valor de DOP3,854,076 y DOP6,164,099, respectivamente.

23 Operaciones con partes vinculadas

La Primera Resolución de la Junta Monetaria del 18 de marzo de 2004 aprobó el Reglamento sobre Límites de Créditos a Partes Vinculadas, el cual establece los criterios para la determinación de las vinculadas de las entidades de intermediación financiera.

Las operaciones y saldos más importantes con partes vinculadas, según el criterio establecido en el Reglamento sobre Límites de Créditos a Partes Vinculadas al 31 de diciembre de 2024 y 2023, son como sigue:

	<u>Créditos vigentes</u>	<u>Créditos vencidos</u>	<u>Total</u>	<u>Garantías reales</u>
Al 31 de diciembre de 2024				
Vinculados a la propiedad	2,777,080	-	2,777,080	-
Vinculados a la administración	<u>9,869,198</u>	<u>2,945</u>	<u>9,872,143</u>	<u>4,195,000</u>
Al 31 de diciembre de 2023				
Vinculados a la administración	<u>10,697,475</u>	<u>-</u>	<u>10,697,475</u>	<u>-</u>

La Corporación mantiene el monto de créditos otorgados a partes vinculadas dentro de los límites establecidos por las regulaciones bancarias.

Al 31 de diciembre de 2024 y 2023, no existen créditos vinculados a la administración, los cuales hayan sido concedidos a directivos, funcionarios y empleados, a tasas de interés más favorables que aquellas otorgadas a partes no vinculadas de conformidad con la política de incentivos al personal. Los créditos otorgados a vinculados corresponden a empleados de las empresas relacionadas. De igual manera, los depósitos con partes vinculadas mantienen tasas de interés en condiciones distintas a aquellas con partes no vinculadas.

CORPORACIÓN DE CRÉDITO MONUMENTAL, S. A.

Notas a los estados financieros (continuación)

(Valores en DOP)

23 Operaciones con partes vinculadas (continuación)

Los principales saldos y operaciones con vinculados identificada por los años terminados el 31 de diciembre de 2024 y 2023, incluyen lo siguiente:

2024	<u>Condición</u>	<u>Corto plazo DOP</u>	<u>Mediano plazo DOP</u>	<u>Largo plazo DOP</u>	<u>Saldo DOP</u>
Activos					
<u>Cartera de créditos:</u>					
Vinculados a la propiedad	Vigentes	-	-	2,770,922	2,770,922
Vinculados a la administración	Vigentes	13,291	3,395,216	6,357,896	9,766,403
Vinculados a la administración	En mora (de 31 a 90 días)	-	-	2,945	2,945
		<u>13,291</u>	<u>3,395,216</u>	<u>9,131,763</u>	<u>12,540,270</u>
<u>Rendimientos por cobrar:</u>					
Vinculados a la propiedad	Vigentes	-	-	6,158	6,158
Vinculados a la administración	Vigentes	<u>308</u>	<u>28,254</u>	<u>74,233</u>	<u>102,795</u>
		<u>308</u>	<u>28,254</u>	<u>80,391</u>	<u>108,953</u>
Pasivos					
<u>Depósitos a plazo:</u>					
Vinculados a la propiedad	Vigente	30,200,000	36,500,000	-	66,700,000
Vinculados a la administración	Vigente	<u>12,461,237</u>	<u>8,750,000</u>	-	<u>21,211,237</u>
		<u>42,661,237</u>	<u>45,250,000</u>	-	<u>87,911,237</u>
2023					
Activos					
<u>Cartera de créditos:</u>					
Vinculados a la administración	Vigentes	<u>2,042,304</u>	<u>6,519,436</u>	<u>2,033,490</u>	<u>10,595,230</u>
<u>Rendimientos por cobrar:</u>					
Vinculados a la administración	Vigentes	<u>21,829</u>	<u>57,183</u>	<u>23,233</u>	<u>102,245</u>

CORPORACIÓN DE CRÉDITO MONUMENTAL, S. A.

Notas a los estados financieros (continuación)

(Valores en DOP)

23 Operaciones con partes vinculadas (continuación)

	<u>Condición</u>	<u>Corto plazo DOP</u>	<u>Mediano plazo DOP</u>	<u>Largo plazo DOP</u>	<u>Saldo DOP</u>
2023					
Pasivos					
<u>Depósitos a plazo:</u>					
Vinculados a la propiedad	Vigente	4,000,000	11,500,000	-	15,500,000
Vinculados a la administración	Vigente	<u>23,912,635</u>	<u>28,356,927</u>	<u>-</u>	<u>52,269,562</u>
		<u>27,912,635</u>	<u>39,856,927</u>	<u>-</u>	<u>67,769,562</u>

<u>Tipo de vinculación</u>	<u>Tipo de transacción</u>	<u>Efecto en resultados</u>	
		<u>Ingresos</u>	<u>Gastos</u>
Al 31 de diciembre de 2024			
<u>Ingresos</u>			
Vinculados a la propiedad	Intereses por cartera de créditos	572,965	-
Vinculados a la administración	Intereses por cartera de créditos	<u>4,531,352</u>	<u>-</u>
<u>Gastos</u>			
Vinculados a la propiedad	Arrendamiento de bienes (gastos)	-	442,500
Vinculados a la administración	Gastos por Plan Patronal ARS Ley	-	891,937
Vinculados a la administración	Remuneraciones y Beneficios Sociales	<u>-</u>	<u>15,621,600</u>
Al 31 de diciembre de 2023			
<u>Ingresos</u>			
Vinculados a la administración	Intereses por cartera de créditos	<u>2,975,678</u>	<u>-</u>
<u>Gastos</u>			
Vinculados a la propiedad	Arrendamiento de bienes (gastos)	-	442,500
Vinculados a la administración	Gastos por Plan Patronal ARS Ley	-	871,854
Vinculados a la administración	Remuneraciones y Beneficios Sociales	<u>-</u>	<u>13,755,114</u>

24 Transacciones no monetarias

Las transacciones no monetarias ocurridas durante los años terminados el 31 de diciembre de 2024 y 2023 son como sigue:

<u>Detalle</u>	<u>2024</u>	<u>2023</u>
Castigos de cartera de créditos	4,728,455	9,376,902
Castigos de rendimientos por cobrar	579,647	638,727
Castigos contra la provisión de bienes recibidos en recuperación de crédito	-	1,051,137

CORPORACIÓN DE CRÉDITO MONUMENTAL, S. A.

Notas a los estados financieros (continuación)

(Valores en DOP)

24 Transacciones no monetarias (continuación)

<u>Detalle</u>	<u>2024</u>	<u>2023</u>
Transferencia de provisiones desde bienes recibidos en recuperación de crédito a cartera de crédito	-	870,503
Transferencia de provisiones desde inversiones a cartera de crédito y rendimientos por cobrar	-	1,358,593
Transferencia de provisiones desde cartera de créditos a inversiones y otros activos a cartera de créditos	-	1,788,133
Transferencia de provisiones desde cartera de créditos a inversiones y otros activos a rendimientos por cobrar	-	440,963
Transferencia de provisiones desde cartera de créditos y rendimientos por cobrar a otros activos	4,900,267	-
Transferencia de provisiones desde cartera de créditos a otros activos	693,274	-
Transferencia de provisiones desde cartera de créditos a otros activos	4,206,993	-
Capitalización de aportes a capital pagado	8,112,176	10,140,000
Transferencia de resultados del ejercicio a reservas patrimoniales	193,014	424,836
Transferencia de resultados del ejercicio a resultados acumulados	<u>8,112,176</u>	<u>10,140,276</u>

25 Hechos posteriores al cierreDisposiciones de la Junta Monetaria

La Junta Monetaria, a través de su Cuarta Resolución de fecha 20 de febrero de 2025 y certificación expedida en fecha 6 de marzo de 2025, aprobó, para su entrada en vigor a partir del 1ro. de enero de 2026, la implementación por parte de las entidades de intermediación financiera el uso del valor razonable para medir las inversiones clasificadas como disponibles para la venta y a negociar.

De acuerdo con la referida disposición, las entidades de intermediación financiera contarán con un plazo a ser ejecutado conforme el cronograma que emita la Superintendencia de Bancos mediante circular, para implementar y adecuar a valor razonable, sus portafolios de inversiones, así como realizar las modificaciones y adecuaciones de sus normas y procedimientos que fueren necesarias para la aplicación de la citada metodología. En fecha 12 de marzo de 2025, la Superintendencia de Bancos emitió circular CSB-REG-202500002 con disposiciones relacionadas con este aspecto.

CORPORACIÓN DE CRÉDITO MONUMENTAL, S. A.

Notas a los estados financieros (continuación)

(Valores en DOP)

26 Notas requeridas por la Superintendencia de Bancos de la República Dominicana

La Resolución núm. 13-94 de la Superintendencia de Bancos y sus modificaciones del 9 de diciembre de 1994, que incluyen la Resolución núm. 9-2002 del 15 de noviembre de 2002, establece las notas mínimas que los estados financieros deben incluir. Al 31 de diciembre de 2024 y 2023, las notas siguientes no se incluyen porque no aplican:

- ◆ Fondos interbancarios
- ◆ Operaciones de derivados
- ◆ Contratos de compraventa al contado
- ◆ Contratos de préstamo de valores
- ◆ Aceptaciones bancarias
- ◆ Derechos en fideicomiso
- ◆ Participaciones en otras sociedades
- ◆ Depósitos de entidades financieras del país y del exterior
- ◆ Fondos tomados a préstamo
- ◆ Valores en circulación
- ◆ Reservas técnicas
- ◆ Responsabilidades
- ◆ Reaseguros
- ◆ Obligaciones asimilables de capital
- ◆ Fideicomisos
- ◆ Agente de garantías
- ◆ Patrimonios separados de titularización
- ◆ Resultados de la cartera a valor razonable con cambios en resultados
- ◆ Resultados de la cartera a valor razonable con cambios en el patrimonio
- ◆ Valor razonable de los instrumentos financieros
- ◆ Ingresos (Gastos) por diferencia de cambio
- ◆ Resultados contabilizados por el método de participación
- ◆ Utilidad por acción
- ◆ Información financiera por segmentos
- ◆ Combinaciones de negocios
- ◆ Incumplimientos relacionados con pasivos financieros
- ◆ Operaciones descontinuadas
- ◆ Otras revelaciones
 - Cambios en la propiedad accionaria, cuyo monto y cantidad de acciones supere el 1%, debiendo indicar los montos y cantidad de acciones;
 - Reclasificación de pasivos de importancia material;
 - Ganancias o pérdidas por venta de activos fijos u otros activos en subsidiarias, sucursales u oficinas en el exterior;
 - Pérdidas originadas por siniestros; y
 - Efectos de contratos, tales como: arrendamientos, publicidad, servicios y otro.



Corporación de Crédito
MONUMENTAL

**Av. Presidente Antonio Guzmán No. 1
(809) 587-5132**

  **@creditomonumental**

 **creditomonumental.com.do**